



CHIAPAS
GOBIERNO DEL ESTADO

**21120770 SISTEMA CHIAPANECO DE RADIO
TELEVISIÓN Y CINEMATOGRAFÍA**

CUENTA PÚBLICA ESTATAL

INFORMACIÓN PRESUPUESTAL

**4to. TRIMESTRE
EJERCICIO FISCAL
2022**

**INFORMACIÓN ARMONIZADA
CONAC**

**ESTADOS E INFORMES
PRESUPUESTARIOS**




GOBIERNO CONSTITUCIONAL DEL ESTADO DE CHIAPAS
SISTEMA CHIAPANECO DE RADIO, TELEVISIÓN Y CINEMATOGRAFÍA

SISTEMA CONTABLE 2022
ESTADO ANALÍTICO DE INGRESOS
DEL 1o. DE ENERO AL 31 DE DICIEMBRE DE 2022

Fecha:

RUBRO DE INGRESOS	INGRESO					DIFERENCIA
	ESTIMADO	AMPLIACIONES Y REDUCCIONES	MODIFICADO	DEVENGADO	RECAUDADO	(RECAUDADO - ESTIMADO)
Impuestos	0.00	0.00	0.00	0.00	0.00	0.00
Cuotas y Aportaciones de Seguridad Social	0.00	0.00	0.00	0.00	0.00	0.00
Contribuciones de Mejoras	0.00	0.00	0.00	0.00	0.00	0.00
Derechos	0.00	0.00	0.00	0.00	0.00	0.00
Productos	0.00	0.00	0.00	0.00	0.00	0.00
Aprovechamientos	0.00	0.00	0.00	0.00	0.00	0.00
Ingresos por Venta de Bienes, Prestación de Servicios y Otros Ingresos	0.00	0.00	0.00	0.00	0.00	0.00
Participaciones, Aportaciones, Convenios, Incentivos Derivados de la Colaboración Fiscal y Fondos Distintos de Aportaciones	0.00	0.00	0.00	0.00	0.00	0.00
Transferencias, Asignaciones, Subsidios y Subvenciones, y Pensiones y Jubilaciones	71,302,472.91	36,743,213.47	108,045,686.38	107,932,215.16	107,932,215.16	36,629,742.25
Ingresos Derivados de Financiamientos	0.00	0.00	0.00	0.00	0.00	0.00
Total	71,302,472.91	36,743,213.47	108,045,686.38	107,932,215.16	107,932,215.16	36,629,742.25
Ingresos Excedentes						36,629,742.25

RUBRO DE INGRESOS	INGRESO					DIFERENCIA
	ESTIMADO	AMPLIACIONES Y REDUCCIONES	MODIFICADO	DEVENGADO	RECAUDADO	(RECAUDADO - ESTIMADO)
Ingresos del Poder Ejecutivo Federal o Estatal y de los Municipios	0.00	0.00	0.00	0.00	0.00	0.00
Impuestos	0.00	0.00	0.00	0.00	0.00	0.00
Cuotas y Aportaciones de Seguridad Social	0.00	0.00	0.00	0.00	0.00	0.00
Contribuciones de Mejoras	0.00	0.00	0.00	0.00	0.00	0.00
Derechos	0.00	0.00	0.00	0.00	0.00	0.00
Productos	0.00	0.00	0.00	0.00	0.00	0.00
Aprovechamientos	0.00	0.00	0.00	0.00	0.00	0.00
Participaciones, Aportaciones, Convenios, Incentivos Derivados de la Colaboración Fiscal y Fondos Distintos de Aportaciones	0.00	0.00	0.00	0.00	0.00	0.00
Transferencias, Asignaciones, Subsidios y Subvenciones, y Pensiones y Jubilaciones	0.00	0.00	0.00	0.00	0.00	0.00
Ingresos de los Entes públicos de los Poderes Legislativo y Judicial, de los Órganos Autónomos y del Sector Paraestatal o Paramunicipal, así como de las Empresas Productivas del Estado	71,302,472.91	36,743,213.47	108,045,686.38	107,932,215.16	107,932,215.16	36,629,742.25
Cuotas y Aportaciones de Seguridad Social	0.00	0.00	0.00	0.00	0.00	0.00
Productos	0.00	0.00	0.00	0.00	0.00	0.00
Ingresos por Venta de Bienes, Prestación de Servicios y Otros Ingresos	0.00	0.00	0.00	0.00	0.00	0.00
Transferencias, Asignaciones, Subsidios y Subvenciones, y Pensiones y Jubilaciones	71,302,472.91	36,743,213.47	108,045,686.38	107,932,215.16	107,932,215.16	36,629,742.25
Ingresos Derivados de Financiamiento	0.00	0.00	0.00	0.00	0.00	0.00
Ingresos Derivados de Financiamientos	0.00	0.00	0.00	0.00	0.00	0.00
Total	71,302,472.91	36,743,213.47	108,045,686.38	107,932,215.16	107,932,215.16	36,629,742.25
Ingresos Excedentes						36,629,742.25


Mtra. Yesenia Guadalupe Castañeda Fernandez
Directora General del SCHRyC


C.P. Oscar Armando Castellanos Constantino
Jefe de la Unidad de Apoyo Administrativo

"Bajo protesta de decir verdad declaramos que los Estados Financieros y sus notas, son razonablemente correctos y son responsabilidad del emisor".



GOBIERNO DEL ESTADO DE CHIAPAS
RAMO O DEPENDENCIA: Sistema Chiapaneco de Radio, Televisión y Cinematografía
ESTADO ANALÍTICO DEL EJERCICIO DEL PRESUPUESTO DE EGRESOS CLASIFICACIÓN POR OBJETO DEL GASTO
(CAPITULOS Y CONCEPTOS)
DEL 1 DE ENERO AL 31 DE DICIEMBRE DE 2022

(Pesos)

RPA-1

CAPG	CG	DESCRIPCIÓN	PRESUPUESTO DE EGRESOS					SUBEJERCICIO
			APROBADO	AMPLIACIONES - REDUCCIONES	MODIFICADO	DEVENGADO	PAGADO	
1000		Servicios Personales.	59,125,509.93	3,228,872.06	62,354,381.99	61,349,787.78	58,764,944.79	1,004,594.21
	1100	Remuneraciones al Personal de Carácter Permanente.	26,047,311.00	1,401,814.87	27,449,125.87	27,424,292.23	26,524,039.95	24,833.64
	1300	Remuneraciones Adicionales y Especiales.	17,547,483.63	869,686.53	18,417,170.16	17,496,162.51	16,837,298.42	921,007.65
	1400	Seguridad Social.	9,502,647.33	325,241.56	9,827,888.89	9,781,274.76	8,786,301.01	46,614.13
	1500	Otras Prestaciones Sociales y Económicas.	3,100,966.30	594,818.28	3,695,784.58	3,689,029.46	3,658,276.59	6,755.12
	1700	Pago de Estímulos a Servidores Públicos.	2,927,101.67	37,310.82	2,964,412.49	2,959,028.82	2,959,028.82	5,383.67
2000		Materiales y Suministros.	1,441,348.83	236,633.85	1,677,982.68	1,623,992.64	1,558,036.31	53,990.04
	2100	Materiales de Administración, Emisión de Documentos y Artículos Oficiales.	351,694.07	-12,468.08	339,225.99	326,579.24	314,974.69	12,646.75
	2200	Alimentos y Utensilios.	149,500.00	62,825.93	212,325.93	209,233.45	184,383.45	3,092.48
	2400	Materiales y Artículos de Construcción y de Reparación.	110,000.00	134,122.00	244,122.00	239,537.66	235,537.98	4,584.34
	2500	Productos Químicos, Farmacéuticos y de Laboratorio.	9,000.00	0.00	9,000.00	9,000.00	9,000.00	0.00
	2600	Combustibles, Lubricantes y Aditivos.	487,000.00	50,654.00	537,654.00	537,222.94	518,936.04	431.06
	2700	Vestuario, Blancos, Prendas de Protección y Artículos Deportivos.	87,000.00	0.00	87,000.00	80,866.98	80,866.98	6,133.02
	2900	Herramientas, Refacciones y Accesorios Menores.	247,154.76	1,500.00	248,654.76	221,552.37	214,337.17	27,102.39
3000		Servicios Generales.	10,615,614.15	4,323,247.49	14,938,861.64	14,385,226.66	11,248,720.54	553,634.98
	3100	Servicios Básicos.	6,586,368.07	1,245,612.38	7,831,980.45	7,630,752.10	7,630,752.10	201,228.35
	3200	Servicios de Arrendamiento.	616,200.00	0.00	616,200.00	574,547.69	573,079.48	41,652.31
	3300	Servicios Profesionales, Científicos, Técnicos y Otros Servicios.	443,276.00	7,200.00	450,476.00	411,546.00	408,408.63	38,930.00
	3400	Servicios Financieros, Bancarios y Comerciales.	55,400.00	0.00	55,400.00	55,400.00	55,400.00	0.00
	3500	Servicios de Instalación, Reparación, Mantenimiento y Conservación.	717,000.00	2,856,740.54	3,573,740.54	3,507,352.38	670,646.84	66,388.16
	3600	Servicios de Comunicación Social y Publicidad.	0.00	49,435.14	49,435.14	49,435.14	49,435.14	0.00
	3700	Servicios de Traslado y Viáticos.	889,427.00	62,284.21	951,711.21	802,344.00	802,344.00	149,367.21
	3800	Servicios Oficiales.	10,000.00	7,000.00	17,000.00	12,841.00	12,841.00	4,159.00
	3900	Otros Servicios Generales.	1,297,943.08	94,975.22	1,392,918.30	1,341,008.35	1,045,813.35	51,909.95
4000		Transferencias, Asignaciones, Subsidios y Otras Ayudas.	0.00	1,035,873.38	1,035,873.38	1,003,805.90	981,917.58	32,067.48



GOBIERNO DEL ESTADO DE CHIAPAS

RAMO O DEPENDENCIA: Sistema Chiapaneco de Radio, Televisión y Cinematografía

ESTADO ANALÍTICO DEL EJERCICIO DEL PRESUPUESTO DE EGRESOS CLASIFICACIÓN POR OBJETO DEL GASTO
(CAPITULOS Y CONCEPTOS)
DEL 1 DE ENERO AL 31 DE DICIEMBRE DE 2022

(Pesos)

RPA-1

CAPG	CG	DESCRIPCIÓN	PRESUPUESTO DE EGRESOS					SUB EJERCICIO
			APROBADO	AMPLIACIONES - REDUCCIONES	MODIFICADO	DEVENGADO	PAGADO	
	4300	Subsidios y Subvenciones.	0.00	1,035,873.38	1,035,873.38	1,003,805.90	981,917.58	32,067.48
5000		Bienes Muebles, Inmuebles e Intangibles.	120,000.00	27,918,586.69	28,038,586.69	27,909,872.74	14,202,879.10	128,713.95
	5100	Mobiliario y Equipo de Administración.	50,000.00	4,820,750.56	4,870,750.56	4,820,748.71	2,410,375.28	50,001.85
	5200	Mobiliario y Equipo Educativo y Recreativo.	0.00	14,647,233.86	14,647,233.86	14,647,233.52	7,162,586.27	0.34
	5600	Maquinaria, Otros Equipos y Herramientas.	70,000.00	8,450,602.27	8,520,602.27	8,441,890.51	4,629,917.55	78,711.76
TOTAL DEL GASTO:			71,302,472.91	36,743,213.47	108,045,686.38	106,272,685.72	86,756,498.32	1,773,000.66



MTRA. YESENIA GUADALUPE CASTAÑEDA FERNANDEZ
DIRECTORA GENERAL DEL SCHRTyC



C. P. OSCAR ARMANDO CASTELLANOS CONSTANTINO
JEFE DE LA UNIDAD DE APOYO ADMINISTRATIVO



GOBIERNO DEL ESTADO DE CHIAPAS

RAMO O DEPENDENCIA: Sistema Chiapaneco de Radio, Televisión y Cinematografía

ESTADO ANALÍTICO DEL EJERCICIO DEL PRESUPUESTO DE EGRESOS CLASIFICACIÓN ECONÓMICA POR TIPO DE GASTO DEL 1 DE ENERO AL 31 DE DICIEMBRE DE 2022

(Pesos)

RPA-2

CONCEPTO	PRESUPUESTO DE EGRESOS					SUB EJERCICIO
	APROBADO	AMPLIACIONES - REDUCCIONES	MODIFICADO	DEVENGADO	PAGADO	
GASTO CORRIENTE	71,182,472.91	5,900,023.10	77,082,496.01	75,438,209.30	72,432,283.22	1,644,286.71
GASTO DE CAPITAL	120,000.00	30,843,190.37	30,963,190.37	30,834,476.42	14,324,215.10	128,713.95
AMORTIZACIÓN DE LA DEUDA Y DISMINUCIÓN DE PASIVOS	0.00	0.00	0.00	0.00	0.00	0.00
PENSIONES Y JUBILACIONES	0.00	0.00	0.00	0.00	0.00	0.00
PARTICIPACIONES	0.00	0.00	0.00	0.00	0.00	0.00
TOTAL DEL GASTO:	71,302,472.91	36,743,213.47	108,045,686.38	106,272,685.72	86,756,498.32	1,773,000.66



MTRA. YESENIA GUADALUPE CASTAÑEDA FERNANDEZ
DIRECTORA GENERAL DEL SCHRTyC



CP. OSCAR ARMANDO CASTELLANOS CONSTANTINO
JEFE DE LA UNIDAD DE APOYO ADMINISTRATIVO



GOBIERNO CONSTITUCIONAL DEL ESTADO DE CHIAPAS
RAMO O DEPENDENCIA: Sistema Chiapaneco de Radio, Televisión y Cinematografía
ESTADO ANALÍTICO DEL EJERCICIO DEL PRESUPUESTO DE EGRESOS EN CLASIFICACIÓN
ADMINISTRATIVA ORGANISMO
DEL 1 DE ENERO AL 31 DE DICIEMBRE DE 2022

(Pesos)

RPA-3

CONCEPTO	PRESUPUESTO DE EGRESOS					SUB EJERCICIO
	APROBADO	AMPLIACIONES - REDUCCIONES	MODIFICADO	DEVENGADO	PAGADO	
TOTAL	71,302,472.91	36,743,213.47	108,045,686.38	106,272,685.72	86,756,498.32	1,773,000.66
ENTIDADES PARAESTATALES Y FIDEICOMISOS NO EMPRESARIALES Y NO FINANCIEROS	71,302,472.91	36,743,213.47	108,045,686.38	106,272,685.72	86,756,498.32	1,773,000.66
Sistema Chiapaneco de Radio, Televisión y Cinematografía	71,302,472.91	36,743,213.47	108,045,686.38	106,272,685.72	86,756,498.32	1,773,000.66


MTRA. YESENIA GUADALUPE CASTAÑEDA FERNANDEZ
DIRECTORA GENERAL DEL SCHRTyC


C.P. OSCAR ARMANDO CASTELLANOS CONSTANTINO
JEFE DE LA UNIDAD DE APOYO ADMINISTRATIVO



GOBIERNO CONSTITUCIONAL DEL ESTADO DE CHIAPAS
 RAMO O DEPENDENCIA: Sistema Chiapaneco de Radio, Televisión y Cinematografía
ESTADO ANALÍTICO DEL EJERCICIO DEL PRESUPUESTO DE EGRESOS EN CLASIFICACIÓN
ADMINISTRATIVA/PODERES
 DEL 1 DE ENERO AL 31 DE DICIEMBRE DE 2022

(Pesos)

RPA-4

CONCEPTO	PRESUPUESTO DE EGRESOS					SUB EJERCICIO
	APROBADO	AMPLIACIONES - REDUCCIONES	MODIFICADO	DEVENGADO	PAGADO	
PODER EJECUTIVO						NO APLICA
PODER LEGISLATIVO						NO APLICA
PODER JUDICIAL						NO APLICA
ORGANOS AUTONOMOS						NO APLICA


MTRA. YESENIA GUADALUPE CASTAÑEDA FERNANDEZ
DIRECTORA GENERAL DEL SCHRtyc


O.P. OSCAR ARMANDO CASTELLANOS CONSTANTINO
JEFE DE LA UNIDAD DE APOYO ADMINISTRATIVO



GOBIERNO CONSTITUCIONAL DEL ESTADO DE CHIAPAS
RAMO O DEPENDENCIA: Sistema Chiapaneco de Radio, Televisión y Cinematografía
ESTADO ANALÍTICO DEL EJERCICIO DEL PRESUPUESTO DE EGRESOS EN CLASIFICACIÓN
ADMINISTRATIVA/ENTIDADES
DEL 1 DE ENERO AL 31 DE DICIEMBRE DE 2022

(Pesos)

RPA-5

CONCEPTO	PRESUPUESTO DE EGRESOS					SUB EJERCICIO
	APROBADO	AMPLIACIONES - REDUCCIONES	MODIFICADO	DEVENGADO	PAGADO	
TOTAL	71,302,472.91	36,743,213.47	108,045,686.38	106,272,685.72	86,756,498.32	1,773,000.66
ENTIDADES PARAESTATALES Y FIDEICOMISOS NO EMPRESARIALES Y NO FINANCIEROS	71,302,472.91	36,743,213.47	108,045,686.38	106,272,685.72	86,756,498.32	1,773,000.66
Sistema Chiapaneco de Radio, Televisión y Cinematografía	71,302,472.91	36,743,213.47	108,045,686.38	106,272,685.72	86,756,498.32	1,773,000.66
INSTITUCIONES PÚBLICAS DE SEGURIDAD SOCIAL	0.00	0.00	0.00	0.00	0.00	0.00
ENTIDADES PARAESTATALES EMPRESARIALES NO FINANCIERAS CON PARTICIPACION ESTATAL MAYORITARIA	0.00	0.00	0.00	0.00	0.00	0.00
	0.00	0.00	0.00	0.00	0.00	0.00


MTRA. YESENIA GUADALUPE CASTAÑEDA FERNANDEZ
DIRECTORA GENERAL DEL SCHRtyC


C. P. OSCAR ARMANDO CASTELLANOS CONSTANTINO
JEFE DE LA UNIDAD DE APOYO ADMINISTRATIVO



GOBIERNO DEL ESTADO DE CHIAPAS
RAMO O DEPENDENCIA: Sistema Chiapaneco de Radio, Televisión y Cinematografía
ESTADO ANALÍTICO DEL EJERCICIO DEL PRESUPUESTO DE EGRESOS CLASIFICACIÓN FUNCIONAL (FINALIDAD Y FUNCIÓN)
DEL 1 DE ENERO AL 31 DE diciembre DE 2022

(Pesos)

RPA-6

FI	FU	CONCEPTO	EGRESOS					SUB EJERCICIO
			APROBADO	AMPLIACIONES - REDUCCIONES	MODIFICADO	DEVENGADO	PAGADO	
2		Desarrollo Social	71,302,472.91	36,743,213.47	108,045,686.38	106,272,685.72	86,756,498.32	1,773,000.66
	2.4	Recreación, Cultura y Otras Manifestaciones Sociales	71,302,472.91	36,743,213.47	108,045,686.38	106,272,685.72	86,756,498.32	1,773,000.66
TOTAL DEL GASTO:			71,302,472.91	36,743,213.47	108,045,686.38	106,272,685.72	86,756,498.32	1,773,000.66


MTRA. YESENIA GUADALUPE CASTAÑEDA FERNANDEZ
DIRECTORA GENERAL DEL SCRtYC


C.P. OSCAR ARMANDO CASTELLANOS CONSTANTINO
JEFE DE LA UNIDAD DE APOYO ADMINISTRATIVO



Gobierno Constitucional del Estado de Chiapas
Sistema Chiapaneco de Radio, Televisión y Cinematografía

Sistema Contable 2022
Endeudamiento Neto
del 1o. de Enero al 31 de Diciembre de 2022

Fecha: 08/02/2023
Página 1 de 1

Identificación de Crédito o Instrumento	Contratación/ Colocación	Amortización	Endeudamiento Neto
CRÉDITOS BANCARIOS			

TOTAL CRÉDITOS BANCARIOS

OTROS INSTRUMENTOS DE DEUDA

NO APLICA

TOTAL OTROS INSTRUMENTOS DE DEUDA
TOTAL



Mtra. Yesenia Guadalupe Castañeda Fernandez
Directora General del SCHRTyC



C.P. Oscar Armando Castellanos Constantino
Jefe de la Unidad de Apoyo Administrativo

"Bajo protesta de decir verdad declaramos que los Estados Financieros y sus notas, son razonablemente correctos y son responsabilidad del emisor".



GOBIERNO CONSTITUCIONAL DEL ESTADO DE CHIAPAS
SISTEMA CHIAPANECO DE RADIO, TELEVISIÓN Y CINEMATOGRAFÍA

SISTEMA CONTABLE 2022
INTERESES DE LA DEUDA
DEL 1o. DE ENERO AL 31 DE DICIEMBRE DE 2022

Fecha:

Página 1 de 1
08/02/2023

IDENTIFICACIÓN DE CRÉDITO O INSTRUMENTO	DEVENGADO	PAGADO
CRÉDITOS BANCARIOS		


TOTAL DE INTERESES DE CRÉDITOS BANCARIOS


OTROS INSTRUMENTOS DE DEUDA

TOTAL DE INTERESES DE OTROS INSTRUMENTOS DE DEUDA

TOTAL

NO APLICA


Mtra. Yesenia Guadalupe Castañeda Fernandez
Directora General del SCHRTyC


C.P. Oscar Armando Castellanos Constantino
Jefe de la Unidad de Apoyo Administrativo

“Bajo protesta de decir verdad declaramos que los Estados Financieros y sus notas, son razonablemente correctos y son responsabilidad del emisor”.

**ESTADOS E INFORMES
PROGRAMÁTICOS**



GOBIERNO DEL ESTADO DE CHIAPAS
RAMO O DEPENDENCIA: Sistema Chiapaneco de Radio, Televisión y Cinematografía
GASTO POR CATEGORÍA PROGRAMÁTICA
DEL 1 DE ENERO AL 31 DE DICIEMBRE DE 2022

(Pesos)

RPA-7

CONCEPTO	PRESUPUESTO DE EGRESOS					SUB EJERCICIO
	APROBADO	AMPLIACIONES - REDUCCIONES	MODIFICADO	DEVENGADO	PAGADO	
Programas	71,302,472.91	36,743,213.47	108,045,686.38	106,272,685.72	86,756,498.32	1,773,000.66
Subsidios: Sector Social y Privado o Entidades Federativas y Municipios	0.00	0.00	0.00	0.00	0.00	0.00
Otros Subsidios	0.00	0.00	0.00	0.00	0.00	0.00
Sujetos a Reglas de Operación	0.00	0.00	0.00	0.00	0.00	0.00
Desempeño de las Funciones	71,302,472.91	36,743,213.47	108,045,686.38	106,272,685.72	86,756,498.32	1,773,000.66
Específicos	0.00	0.00	0.00	0.00	0.00	0.00
Funciones de las Fuerzas Armadas (Únicamente Gobierno Federal)	0.00	0.00	0.00	0.00	0.00	0.00
Planeación, seguimiento y evaluación de políticas públicas	0.00	0.00	0.00	0.00	0.00	0.00
Prestación de Servicios Públicos	23,500.00	-14,133.00	9,367.00	8,617.00	1,617.00	750.00
Promoción y fomento	71,278,972.91	36,757,346.47	108,036,319.38	106,264,068.72	86,754,881.32	1,772,250.66
Provisión de Bienes Públicos	0.00	0.00	0.00	0.00	0.00	0.00
Proyectos de inversión	0.00	0.00	0.00	0.00	0.00	0.00
Regulación y supervisión	0.00	0.00	0.00	0.00	0.00	0.00
Administrativos y de Apoyo	0.00	0.00	0.00	0.00	0.00	0.00
Apoyo a la función pública y al mejoramiento de la gestión	0.00	0.00	0.00	0.00	0.00	0.00
Apoyo al proceso presupuestario y para mejorar la eficiencia institucional	0.00	0.00	0.00	0.00	0.00	0.00
Operaciones ajenas	0.00	0.00	0.00	0.00	0.00	0.00
Compromisos	0.00	0.00	0.00	0.00	0.00	0.00
Desastres Naturales	0.00	0.00	0.00	0.00	0.00	0.00
Obligaciones de cumplimiento de resolución jurisdiccional	0.00	0.00	0.00	0.00	0.00	0.00
Obligaciones	0.00	0.00	0.00	0.00	0.00	0.00
Aportaciones a fondos de estabilización	0.00	0.00	0.00	0.00	0.00	0.00
Aportaciones a fondos de inversión y reestructura de pensiones	0.00	0.00	0.00	0.00	0.00	0.00
Aportaciones a la seguridad social	0.00	0.00	0.00	0.00	0.00	0.00
Pensiones y jubilaciones	0.00	0.00	0.00	0.00	0.00	0.00
Programas de Gasto Federalizado (Gobierno Federal)	0.00	0.00	0.00	0.00	0.00	0.00
Gasto Federalizado	0.00	0.00	0.00	0.00	0.00	0.00
Participaciones a entidades federativas y municipios	0.00	0.00	0.00	0.00	0.00	0.00
Costo financiero, deuda o apoyos a deudores y ahorradores de la banca	0.00	0.00	0.00	0.00	0.00	0.00
Adeudos de ejercicios fiscales anteriores	0.00	0.00	0.00	0.00	0.00	0.00
TOTAL DEL GASTO:	71,302,472.91	36,743,213.47	108,045,686.38	106,272,685.72	86,756,498.32	1,773,000.66


MTRA. YESENIA GUADALUPE CASTAÑEDA FERNANDEZ
DIRECTORA GENERAL DEL SCHRTyC


C. P. OSCAR ARMANDO CASTELLANOS CONSTANTINO
JEFE DE LA UNIDAD DE APOYO ADMINISTRATIVO



SISTEMA CHIAPANECO DE RADIO, TELEVISION Y CINEMATOGRAFIA

PROGRAMAS Y PROYECTOS DE INVERSIÓN
DEL 1 DE ENERO AL 31 DE DICIEMBRE DEL 2022

FF	RAMO	PF	PROGRAMA PRESUPUESTARIO / PROYECTO ESTRATÉGICO	MUNICIPIO / COBERTURA	PRESUPUESTO DE EGRESOS				AVANCE % DEVENGADO/M ODIFICADO
					APROBADO	MODIFICADO	DEVENGADO	PAGADO	

NO APLICA

TOTAL 0.00 0.00 0.00 0.00


MTRA. YESENIA GUADALUPE CASTAÑEDA FERNANDEZ
DIRECTORA GENERAL DEL SCHRTyC


C. P. OSCAR ARMANDO CASTELLANOS CONSTANTINO
JEFE DE LA UNIDAD DE APOYO ADMINISTRATIVO

REINTEGROS FEDERALIZADOS



GOBIERNO CONSTITUCIONAL DEL ESTADO DE CHIAPAS

SISTEMA CHIAPANECO DE RADIO, TELEVISIÓN Y
CINEMATOGRAFÍA
SISTEMA CONTABLE 2022

FORMATO DEL EJERCICIO Y DESTINO DE GASTO FEDERALIZADO Y REINTEGROS

DEL 1o. DE ENERO AL 31 DE DICIEMBRE DE 2022


Fecha:


Página 1 de 1

10/02/2023

Programa o Fondo	Destino de los Recursos	Ejercicio		Reintegro
		DEVENGADO	PAGADO	

NO APLICA


C.P. Oscar Armando Castellanos Constantino
Jefe de la Unidad de Apoyo Administrativo


C.P. Angel Domingo Villavicencio Valenzuela
Jefe del Área de Recursos Financieros y Planeación

"Bajo protesta de decir verdad declaramos que los Estados Financieros y sus notas, son razonablemente correctos y son responsabilidad del emisor"

**INFORMACIÓN LEY DE DISCIPLINA
FINANCIERA - LDF**

NOMBRE DEL ENTE PÚBLICO : Sistema Chiapaneco de Radio, Televisión y Cinematografía

Estado Analítico del Ejercicio del Presupuesto de Egresos Detallado - LDF 6a.

Clasificación por Objeto del Gasto (Capítulo y Concepto)

Del 1 de Enero al 31 de diciembre de 2022

(PESOS)

Concepto	Egresos					Subejercicio
	Aprobado	Ampliaciones / Reducciones	Modificado	Devengado	Pagado	
I. Gasto No Etiquetado	71,302,472.91	36,743,213.47	108,045,686.38	106,272,885.72	86,756,498.32	1,773,000.66
A. Servicios Personales.	58,125,569.93	3,228,672.06	62,354,381.99	61,249,787.78	56,764,944.79	1,004,594.21
a1) Remuneraciones al Personal de Carácter Permanente.	26,047,311.00	1,401,814.87	27,449,125.87	27,424,292.23	26,524,035.95	24,833.64
a2) Remuneraciones al Personal de Carácter Transitorio.	0.00	0.00	0.00	0.00	0.00	0.00
a3) Remuneraciones Adicionales y Especiales.	17,547,443.63	860,686.53	18,417,130.16	17,496,162.51	16,837,298.42	921,007.65
a4) Seguridad Social.	9,502,647.33	325,241.56	9,827,888.89	9,781,274.76	6,786,301.01	46,614.13
a5) Otras Prestaciones Sociales y Económicas.	3,100,966.30	594,818.28	3,695,784.58	3,689,029.46	3,658,276.59	6,755.12
a6) Previsiones.	0.00	0.00	0.00	0.00	0.00	0.00
a7) Pago de Estímulos a Servidores Públicos.	2,927,101.67	37,310.82	2,964,412.49	2,959,028.92	2,866,028.82	5,385.67
B. Materiales y Suministros.	1,441,348.03	236,633.85	1,677,982.88	1,623,992.84	1,556,036.31	53,960.04
b1) Materiales de Administración, Emisión de Documentos y Artículos Oficiales.	351,664.07	-2,468.08	339,225.99	328,579.24	314,974.69	-2,846.75
b2) Alimentos y Utensilios.	149,560.00	62,825.83	212,325.83	209,233.45	184,383.45	3,092.48
b3) Materias Primas y Materiales de Producción y Comercialización	0.00	0.00	0.00	0.00	0.00	0.00
b4) Materiales y Artículos de Construcción y de Reparación.	110,000.00	134,122.00	244,122.00	239,537.86	235,537.88	4,584.34
b5) Productos Químicos, Farmacéuticos y de Laboratorio.	9,000.00	0.00	9,000.00	9,000.00	9,000.00	0.00
b6) Combustibles, Lubricantes y Aditivos.	487,000.00	50,654.00	537,654.00	537,222.84	516,936.04	431.06
b7) Vestuario, Blancos, Prendas de Protección y Artículos Deportivos.	87,000.00	0.00	87,000.00	89,866.98	80,866.98	6,133.02
b8) Materiales y Suministros para Seguridad	0.00	0.00	0.00	0.00	0.00	0.00
b9) Herramientas, Refacciones y Accesorios Menores.	247,164.76	1,600.00	248,664.76	221,552.37	214,337.17	27,102.39
C. Servicios Generales.	10,615,614.15	4,323,247.48	14,938,861.64	14,385,226.86	11,248,726.54	553,634.98
c1) Servicios Básicos.	6,586,268.07	1,245,612.36	7,831,980.45	7,630,752.10	7,630,752.10	201,228.35
c2) Servicios de Arrendamiento	616,200.00	0.00	616,200.00	574,547.69	575,075.48	41,622.31
c3) Servicios Profesionales, Científicos, Técnicos y Otros Servicios.	443,276.00	7,200.00	450,476.00	411,546.00	406,406.63	39,930.00
c4) Servicios Financieros, Bancarios y Comerciales.	55,400.00	0.00	55,400.00	55,400.00	55,400.00	0.00
c5) Servicios de Instalación, Reparación, Mantenimiento y Conservación.	717,000.00	2,856,740.54	3,573,740.54	3,507,352.38	670,646.84	66,388.16
c6) Servicios de Comunicación Social y Publicidad.	0.00	49,435.14	49,435.14	46,435.14	46,435.14	0.00
c7) Servicios de Traslado y Viáticos.	889,427.00	82,284.21	971,711.21	902,344.00	802,344.00	149,367.21
c8) Servicios Oficiales.	10,000.00	7,000.00	17,000.00	12,341.00	12,841.00	4,159.00
c9) Otros Servicios Generales.	1,297,943.08	94,975.22	1,392,918.30	1,341,008.35	1,045,813.35	51,909.95
D. Transferencias, Asignaciones, Subsidios y Otras Ayudas	0.00	1,035,873.38	1,035,873.38	1,003,305.90	981,917.58	32,067.48
d1) Transferencias Internas y Asignaciones al Sector Público.	0.00	0.00	0.00	0.00	0.00	0.00
d2) Transferencias al Resto del Sector Público.	0.00	0.00	0.00	0.00	0.00	0.00
d3) Subsidios y Subvenciones.	0.00	1,035,873.38	1,035,873.38	1,003,305.90	981,917.58	32,067.48
d4) Ayudas Sociales.	0.00	0.00	0.00	0.00	0.00	0.00
d5) Pensiones y Jubilaciones.	0.00	0.00	0.00	0.00	0.00	0.00
d6) Transferencias a Fideicomisos, Mandatos y Otros Análogos.	0.00	0.00	0.00	0.00	0.00	0.00
d7) Transferencias a la Seguridad Social	0.00	0.00	0.00	0.00	0.00	0.00
d8) Donativos	0.00	0.00	0.00	0.00	0.00	0.00
d9) Transferencias al Exterior.	0.00	0.00	0.00	0.00	0.00	0.00
E. Bienes Muebles, Inmuebles e Intangibles.	120,000.00	27,918,586.68	28,038,586.68	27,309,372.74	14,202,879.10	126,713.95
e1) Mobiliario y Equipo de Administración.	50,000.00	4,820,750.58	4,870,750.58	4,820,748.71	2,410,375.28	50,001.85
e2) Mobiliario y Equipo Educativo y Recreativo.	0.00	14,647,233.86	14,647,233.86	14,547,233.52	7,162,585.27	0.34
e3) Equipo e Instrumental Médico y de Laboratorio	0.00	0.00	0.00	0.00	0.00	0.00
e4) Vehículos y Equipo de Transporte.	0.00	0.00	0.00	0.00	0.00	0.00
e5) Equipo de Defensa y Seguridad.	0.00	0.00	0.00	0.00	0.00	0.00
e6) Maquinaria, Otros Equipos y Herramientas.	70,000.00	8,450,602.27	8,520,602.27	8,441,390.51	4,629,917.55	78,711.76
e7) Activos Biológicos.	0.00	0.00	0.00	0.00	0.00	0.00
e8) Bienes Inmuebles.	0.00	0.00	0.00	0.00	0.00	0.00
e9) Activos Intangibles.	0.00	0.00	0.00	0.00	0.00	0.00
F. Inversión Pública.	0.00	0.00	0.00	0.00	0.00	0.00
f1) Obra Pública en Bienes de Dominio Público.	0.00	0.00	0.00	0.00	0.00	0.00
f2) Obra Pública en Bienes Privados.	0.00	0.00	0.00	0.00	0.00	0.00
f3) Proyectos Productivos y Acciones de Fomento	0.00	0.00	0.00	0.00	0.00	0.00
G. Inversiones Financieras y Otras Provisiones.	0.00	0.00	0.00	0.00	0.00	0.00
g1) Inversiones para el Fomento de Actividades Productivas.	0.00	0.00	0.00	0.00	0.00	0.00
g2) Acciones y Participaciones de Capital	0.00	0.00	0.00	0.00	0.00	0.00
g3) Compra de Títulos y Valores	0.00	0.00	0.00	0.00	0.00	0.00
g4) Concesión de Préstamos.	0.00	0.00	0.00	0.00	0.00	0.00
g5) Inversiones en Fideicomisos, Mandatos y Otros Análogos.	0.00	0.00	0.00	0.00	0.00	0.00
g6) Otras Inversiones Financieras	0.00	0.00	0.00	0.00	0.00	0.00
g7) Provisiones para Contingencias y Otras Empecciones Especiales.	0.00	0.00	0.00	0.00	0.00	0.00
H. Participaciones y Aportaciones.	0.00	0.00	0.00	0.00	0.00	0.00
h1) Participaciones	0.00	0.00	0.00	0.00	0.00	0.00
h2) Aportaciones.	0.00	0.00	0.00	0.00	0.00	0.00
h3) Convenios.	0.00	0.00	0.00	0.00	0.00	0.00
I. Deuda Pública.	0.00	0.00	0.00	0.00	0.00	0.00
i1) Amortización de la Deuda Pública	0.00	0.00	0.00	0.00	0.00	0.00
i2) Intereses de la Deuda Pública.	0.00	0.00	0.00	0.00	0.00	0.00
i3) Comisiones de la Deuda Pública.	0.00	0.00	0.00	0.00	0.00	0.00
i4) Gastos de la Deuda Pública	0.00	0.00	0.00	0.00	0.00	0.00
i5) Costo por Coberturas.	0.00	0.00	0.00	0.00	0.00	0.00
i6) Apoyos Financieros.	0.00	0.00	0.00	0.00	0.00	0.00
i7) Adeudos de Ejercicios Fiscales Anteriores (ADEFAS)	0.00	0.00	0.00	0.00	0.00	0.00
II. Gasto Etiquetado	0.00	0.00	0.00	0.00	0.00	0.00
A. Servicios Personales.	0.00	0.00	0.00	0.00	0.00	0.00
a1) Remuneraciones al Personal de Carácter Permanente.	0.00	0.00	0.00	0.00	0.00	0.00
a2) Remuneraciones al Personal de Carácter Transitorio.	0.00	0.00	0.00	0.00	0.00	0.00
a3) Remuneraciones Adicionales y Especiales.	0.00	0.00	0.00	0.00	0.00	0.00
a4) Seguridad Social.	0.00	0.00	0.00	0.00	0.00	0.00
a5) Otras Prestaciones Sociales y Económicas.	0.00	0.00	0.00	0.00	0.00	0.00
a6) Previsiones.	0.00	0.00	0.00	0.00	0.00	0.00
a7) Pago de Estímulos a Servidores Públicos.	0.00	0.00	0.00	0.00	0.00	0.00
B. Materiales y Suministros.	0.00	0.00	0.00	0.00	0.00	0.00
b1) Materiales de Administración, Emisión de Documentos y Artículos Oficiales.	0.00	0.00	0.00	0.00	0.00	0.00
b2) Alimentos y Utensilios.	0.00	0.00	0.00	0.00	0.00	0.00
b3) Materias Primas y Materiales de Producción y Comercialización	0.00	0.00	0.00	0.00	0.00	0.00
b4) Materiales y Artículos de Construcción y de Reparación.	0.00	0.00	0.00	0.00	0.00	0.00

C. P. Oscar Armando Castellanos Constantino
Jefe de la Unidad de Apoyo Administrativo

NOMBRE DEL ENTE PUBLICO : Sistema Chiapaneco de Radio, Televisión y Cinematografía
Estado Analítico del Ejercicio del Presupuesto de Egresos Detallado – LDF 6a.
Clasificación por Objeto del Gasto (Capítulo y Concepto)
Del 1 de Enero al 31 de diciembre de 2022
(PESOS)

Concepto	Egresos					Subejercicio
	Aprobado	Ampliaciones / Reducciones	Modificado	Devengado	Pagado	
b5) Productos Químicos, Farmacéuticos y de Laboratorio	0.00	0.00	0.00	0.00	0.00	0.00
b6) Combustibles, Lubricantes y Aditivos	0.00	0.00	0.00	0.00	0.00	0.00
b7) Vestuario, Blancos, Preadas de Protección y Artículos Deportivos.	0.00	0.00	0.00	0.00	0.00	0.00
b8) Materiales y Suministros para Seguridad	0.00	0.00	0.00	0.00	0.00	0.00
b9) Herramientas, Relaciones y Accesorios Menores.	0.00	0.00	0.00	0.00	0.00	0.00
C. Servicios Generales.	0.00	0.00	0.00	0.00	0.00	0.00
c1) Servicios Básicos.	0.00	0.00	0.00	0.00	0.00	0.00
c2) Servicios de Arrendamiento	0.00	0.00	0.00	0.00	0.00	0.00
c3) Servicios Profesionales, Científicos, Técnicos y Otros Servicios.	0.00	0.00	0.00	0.00	0.00	0.00
c4) Servicios Financieros, Bancarios y Comerciales.	0.00	0.00	0.00	0.00	0.00	0.00
c5) Servicios de Instalación, Reparación, Mantenimiento y Conservación.	0.00	0.00	0.00	0.00	0.00	0.00
c6) Servicios de Comunicación Social y Publicidad.	0.00	0.00	0.00	0.00	0.00	0.00
c7) Servicios de Traslado y Viáticos.	0.00	0.00	0.00	0.00	0.00	0.00
c8) Servicios Oficiales.	0.00	0.00	0.00	0.00	0.00	0.00
c9) Otros Servicios Generales.	0.00	0.00	0.00	0.00	0.00	0.00
D. Transferencias, Asignaciones, Subsidios y Otras Ayudas.	0.00	0.00	0.00	0.00	0.00	0.00
d1) Transferencias Internas y Asignaciones al Sector Público.	0.00	0.00	0.00	0.00	0.00	0.00
d2) Transferencias al Resto del Sector Público.	0.00	0.00	0.00	0.00	0.00	0.00
d3) Subsidios y Subvenciones.	0.00	0.00	0.00	0.00	0.00	0.00
d4) Ayudas Sociales.	0.00	0.00	0.00	0.00	0.00	0.00
d5) Pensiones y Jubilaciones.	0.00	0.00	0.00	0.00	0.00	0.00
d6) Transferencias a Fideicomisos, Mandatos y Otros Análogos.	0.00	0.00	0.00	0.00	0.00	0.00
d7) Transferencias a la Seguridad Social	0.00	0.00	0.00	0.00	0.00	0.00
d8) Donativos	0.00	0.00	0.00	0.00	0.00	0.00
d9) Transferencias al Exterior.	0.00	0.00	0.00	0.00	0.00	0.00
E. Bienes Muebles, Inmuebles o Intangibles.	0.00	0.00	0.00	0.00	0.00	0.00
e1) Mobiliario y Equipo de Administración.	0.00	0.00	0.00	0.00	0.00	0.00
e2) Mobiliario y Equipo Educativo y Recreativo.	0.00	0.00	0.00	0.00	0.00	0.00
e3) Equipo e Instrumental Médico y de Laboratorio.	0.00	0.00	0.00	0.00	0.00	0.00
e4) Vehículos y Equipo de Transporte.	0.00	0.00	0.00	0.00	0.00	0.00
e5) Equipo de Defensa y Seguridad.	0.00	0.00	0.00	0.00	0.00	0.00
e6) Maquinaria, Otros Equipos y Herramientas.	0.00	0.00	0.00	0.00	0.00	0.00
e7) Activos Biológicos.	0.00	0.00	0.00	0.00	0.00	0.00
e8) Bienes Inmuebles.	0.00	0.00	0.00	0.00	0.00	0.00
e9) Activos Intangibles.	0.00	0.00	0.00	0.00	0.00	0.00
F. Inversión Pública.	0.00	0.00	0.00	0.00	0.00	0.00
f1) Obra Pública en Bienes de Dominio Público.	0.00	0.00	0.00	0.00	0.00	0.00
f2) Obra Pública en Bienes Propios.	0.00	0.00	0.00	0.00	0.00	0.00
f3) Proyectos Productivos y Acciones de Fomento	0.00	0.00	0.00	0.00	0.00	0.00
G. Inversiones Financieras y Otras Provisiones.	0.00	0.00	0.00	0.00	0.00	0.00
g1) Inversiones para el Fomento de Actividades Productivas	0.00	0.00	0.00	0.00	0.00	0.00
g2) Acciones y Participaciones de Capital	0.00	0.00	0.00	0.00	0.00	0.00
g3) Compra de Títulos y Valores	0.00	0.00	0.00	0.00	0.00	0.00
g4) Concesión de Préstamos.	0.00	0.00	0.00	0.00	0.00	0.00
g5) Inversiones en Fideicomisos, Mandatos y Otros Análogos.	0.00	0.00	0.00	0.00	0.00	0.00
g6) Fideicomiso de Desastres Naturales (Informativo)	0.00	0.00	0.00	0.00	0.00	0.00
g7) Otras Inversiones Financieras	0.00	0.00	0.00	0.00	0.00	0.00
g8) Provisiones para Contingencias y Otras erogaciones Especiales.	0.00	0.00	0.00	0.00	0.00	0.00
H. Participaciones y Aportaciones.	0.00	0.00	0.00	0.00	0.00	0.00
h1) Participaciones	0.00	0.00	0.00	0.00	0.00	0.00
h2) Aportaciones.	0.00	0.00	0.00	0.00	0.00	0.00
h3) Convenios.	0.00	0.00	0.00	0.00	0.00	0.00
I. Deuda Pública.	0.00	0.00	0.00	0.00	0.00	0.00
i1) Amortización de la Deuda Pública.	0.00	0.00	0.00	0.00	0.00	0.00
i2) Intereses de la Deuda Pública.	0.00	0.00	0.00	0.00	0.00	0.00
i3) Comisiones de la Deuda Pública.	0.00	0.00	0.00	0.00	0.00	0.00
i4) Gastos de la Deuda Pública.	0.00	0.00	0.00	0.00	0.00	0.00
i5) Costo por Coberturas.	0.00	0.00	0.00	0.00	0.00	0.00
i6) Apoyos Financieros	0.00	0.00	0.00	0.00	0.00	0.00
i7) Adeudos de Ejercicios Fiscales Anteriores (ADEFAS)	0.00	0.00	0.00	0.00	0.00	0.00
III. Total de Egresos	71,302,472.91	36,743,213.47	108,045,686.38	106,272,685.72	86,756,498.32	1,773,000.66

C.P. Oscar Armando Castellanos Constantino
Jefe de la Unidad de Apoyo Administrativo

NOMBRE DEL ENTE PÚBLICO : Sistema Chiapaneco de Radio, Televisión y Cinematografía
Estado Analítico del Ejercicio del Presupuesto de Egresos Detallado – LDF 6b.
 Clasificación Administrativa
 Del 1 de Enero al 31 de diciembre de 2022
 (PESOS)

Concepto	Egresos					Subejercicio
	Aprobado	Ampliaciones / Reducciones	Modificado	Devengado	Pagado	
I. Gasto No Etiquetado	71,302,472.91	36,743,213.47	108,045,686.38	106,272,685.72	86,756,498.32	1,773,000.66
E. Entidades Paraestatales y Fideicomisos No Empresariales y No Financieros	71,302,472.91	36,743,213.47	108,045,686.38	106,272,685.72	86,756,498.32	1,773,000.66
Sistema Chiapaneco de Radio, Televisión y Cinematografía	71,302,472.91	36,743,213.47	108,045,686.38	106,272,685.72	86,756,498.32	1,773,000.66
II. Gasto Etiquetado	0.00	0.00	0.00	0.00	0.00	0.00
E. Entidades Paraestatales y Fideicomisos No Empresariales y No Financieros	0.00	0.00	0.00	0.00	0.00	0.00
Sistema Chiapaneco de Radio, Televisión y Cinematografía	0.00	0.00	0.00	0.00	0.00	0.00
III. Total de Egresos	71,302,472.91	36,743,213.47	108,045,686.38	106,272,685.72	86,756,498.32	1,773,000.66


 C.P. Oscar Armando Castellanos Constantino
 Jefe de la Unidad de Apoyo Administrativo

NOMBRE DEL ENTE PÚBLICO : Sistema Chiapaneco de Radio, Televisión y Cinematografía

Estado Analítico del Ejercicio del Presupuesto de Egresos Detallado – LDF 6c.

Clasificación Funcional (Finalidad y Función)

Del 1 de Enero al 31 de diciembre de 2022

(PESOS)

Concepto	Egresos					Subejercicio
	Aprobado	Ampliaciones / Reducciones	Modificado	Devengado	Pagado	
I. Gasto No Etiquetado	71,302,472.91	36,743,213.47	108,045,686.38	106,272,685.72	86,756,498.32	1,773,000.66
A. Gobierno	0.00	0.00	0.00	0.00	0.00	0.00
a1) Legislación	0.00	0.00	0.00	0.00	0.00	0.00
a2) Justicia	0.00	0.00	0.00	0.00	0.00	0.00
a3) Coordinación de la Política de Gobierno	0.00	0.00	0.00	0.00	0.00	0.00
a4) Relaciones Exteriores	0.00	0.00	0.00	0.00	0.00	0.00
a5) Asuntos Financieros y Hacendarios	0.00	0.00	0.00	0.00	0.00	0.00
a6) Seguridad Nacional	0.00	0.00	0.00	0.00	0.00	0.00
a7) Asuntos de Orden Público y de Seguridad Interior	0.00	0.00	0.00	0.00	0.00	0.00
a8) Otros Servicios Generales	0.00	0.00	0.00	0.00	0.00	0.00
B. Desarrollo Social	71,302,472.91	36,743,213.47	108,045,686.38	106,272,685.72	86,756,498.32	1,773,000.66
b1) Protección Ambiental	0.00	0.00	0.00	0.00	0.00	0.00
b2) Vivienda y Servicios a la Comunidad	0.00	0.00	0.00	0.00	0.00	0.00
b3) Salud	0.00	0.00	0.00	0.00	0.00	0.00
b4) Recreación, Cultura y Otras Manifestaciones Sociales	71,302,472.91	36,743,213.47	108,045,686.38	106,272,685.72	86,756,498.32	1,773,000.66
b5) Educación	0.00	0.00	0.00	0.00	0.00	0.00
b6) Protección Social	0.00	0.00	0.00	0.00	0.00	0.00
b7) Otros Asuntos Sociales	0.00	0.00	0.00	0.00	0.00	0.00
C. Desarrollo Económico	0.00	0.00	0.00	0.00	0.00	0.00
c1) Asuntos Económicos, Comerciales y Laborales en General	0.00	0.00	0.00	0.00	0.00	0.00
c2) Agropecuaria, Silvicultura, Pesca y Caza	0.00	0.00	0.00	0.00	0.00	0.00
c3) Combustibles y Energía	0.00	0.00	0.00	0.00	0.00	0.00
c4) Minería, Manufacturas y Construcción	0.00	0.00	0.00	0.00	0.00	0.00
c5) Transporte	0.00	0.00	0.00	0.00	0.00	0.00
c6) Comunicaciones	0.00	0.00	0.00	0.00	0.00	0.00
c7) Turismo	0.00	0.00	0.00	0.00	0.00	0.00
c8) Ciencia, Tecnología e Innovación	0.00	0.00	0.00	0.00	0.00	0.00
c9) Otras Industrias y Otros Asuntos Económicos	0.00	0.00	0.00	0.00	0.00	0.00
D. Otras no Clasificadas en Funciones Anteriores	0.00	0.00	0.00	0.00	0.00	0.00
d1) Transac. de la Deuda Pública/Costo Financiero de la Deuda	0.00	0.00	0.00	0.00	0.00	0.00
d2) Transf., Part. y Aport. entre Diferentes Niv. y Ord. de Gob.	0.00	0.00	0.00	0.00	0.00	0.00
d3) saneamiento del Sistema Financiero	0.00	0.00	0.00	0.00	0.00	0.00
d4) Adeudos de Ejercicios Fiscales Anteriores	0.00	0.00	0.00	0.00	0.00	0.00
II. Gasto Etiquetado	0.00	0.00	0.00	0.00	0.00	0.00
A. Gobierno	0.00	0.00	0.00	0.00	0.00	0.00
a1) Legislación	0.00	0.00	0.00	0.00	0.00	0.00
a2) Justicia	0.00	0.00	0.00	0.00	0.00	0.00
a3) Coordinación de la Política de Gobierno	0.00	0.00	0.00	0.00	0.00	0.00
a4) Relaciones Exteriores	0.00	0.00	0.00	0.00	0.00	0.00
a5) Asuntos Financieros y Hacendarios	0.00	0.00	0.00	0.00	0.00	0.00
a6) Seguridad Nacional	0.00	0.00	0.00	0.00	0.00	0.00
a7) Asuntos de Orden Público y de Seguridad Interior	0.00	0.00	0.00	0.00	0.00	0.00
a8) Otros Servicios Generales	0.00	0.00	0.00	0.00	0.00	0.00
B. Desarrollo Social	0.00	0.00	0.00	0.00	0.00	0.00
b1) Protección Ambiental	0.00	0.00	0.00	0.00	0.00	0.00
b2) Vivienda y Servicios a la Comunidad	0.00	0.00	0.00	0.00	0.00	0.00
b3) Salud	0.00	0.00	0.00	0.00	0.00	0.00
b4) Recreación, Cultura y Otras Manifestaciones Sociales	0.00	0.00	0.00	0.00	0.00	0.00
b5) Educación	0.00	0.00	0.00	0.00	0.00	0.00
b6) Protección Social	0.00	0.00	0.00	0.00	0.00	0.00
b7) Otros Asuntos Sociales	0.00	0.00	0.00	0.00	0.00	0.00
C. Desarrollo Económico	0.00	0.00	0.00	0.00	0.00	0.00
c1) Asuntos Económicos, Comerciales y Laborales en General	0.00	0.00	0.00	0.00	0.00	0.00
c2) Agropecuaria, Silvicultura, Pesca y Caza	0.00	0.00	0.00	0.00	0.00	0.00
c3) Combustibles y Energía	0.00	0.00	0.00	0.00	0.00	0.00
c4) Minería, Manufacturas y Construcción	0.00	0.00	0.00	0.00	0.00	0.00
c5) Transporte	0.00	0.00	0.00	0.00	0.00	0.00
c6) Comunicaciones	0.00	0.00	0.00	0.00	0.00	0.00
c7) Turismo	0.00	0.00	0.00	0.00	0.00	0.00
c8) Ciencia, Tecnología e Innovación	0.00	0.00	0.00	0.00	0.00	0.00
c9) Otras Industrias y Otros Asuntos Económicos	0.00	0.00	0.00	0.00	0.00	0.00
D. Otras no Clasificadas en Funciones Anteriores	0.00	0.00	0.00	0.00	0.00	0.00
d1) Transac. de la Deuda Pública/Costo Financiero de la Deuda	0.00	0.00	0.00	0.00	0.00	0.00
d2) Transf., Part. y Aport. entre Diferentes Niv. y Ord. de Gob.	0.00	0.00	0.00	0.00	0.00	0.00
d3) saneamiento del Sistema Financiero	0.00	0.00	0.00	0.00	0.00	0.00
d4) Adeudos de Ejercicios Fiscales Anteriores	0.00	0.00	0.00	0.00	0.00	0.00
III. Total de Egresos	71,302,472.91	36,743,213.47	108,045,686.38	106,272,685.72	86,756,498.32	1,773,000.66

C.P. Oscar Armando Castellanos Constantino
Jefe de la Unidad de Apoyo Administrativo

NOMBRE DEL ENTE PÚBLICO : Sistema Chiapaneco de Radio, Televisión y Cinematografía
Estado Analítico del Ejercicio del Presupuesto de Egresos Detallado – LDF 6d.
Clasificación de Servicios Personales por Categoría
Del 1 de Enero al 31 de diciembre de 2022
(PESOS)

Concepto	Egresos					Subejercicio
	Aprobado	Ampliaciones / Reducciones	Modificado	Devengado	Pagado	
I. Gasto No Etiquetado	60,161,653.01	4,341,656.47	64,503,311.48	63,432,196.68	60,530,270.37	1,071,114.80
A. Personal Administrativo y de Servicio Público	60,161,653.01	4,341,656.47	64,503,311.48	63,432,196.68	60,530,270.37	1,071,114.80
B. Magisterio	0.00	0.00	0.00	0.00	0.00	0.00
C. Servicios de Salud	0.00	0.00	0.00	0.00	0.00	0.00
c1) Personal Administrativo	0.00	0.00	0.00	0.00	0.00	0.00
c2) Personal Médico, Paramédico y Afín	0.00	0.00	0.00	0.00	0.00	0.00
D. Seguridad Pública	0.00	0.00	0.00	0.00	0.00	0.00
E. Costos Asociados a la Implementación de Nuevas Leyes Federales o Reformas a las mismas	0.00	0.00	0.00	0.00	0.00	0.00
e1) Nombre del Programa o Ley 1	0.00	0.00	0.00	0.00	0.00	0.00
F. Sentencias Laborales Definitivas	0.00	0.00	0.00	0.00	0.00	0.00
II. Gasto Etiquetado	0.00	0.00	0.00	0.00	0.00	0.00
A. Personal Administrativo y de Servicio Público	0.00	0.00	0.00	0.00	0.00	0.00
B. Magisterio	0.00	0.00	0.00	0.00	0.00	0.00
C. Servicios de Salud	0.00	0.00	0.00	0.00	0.00	0.00
c1) Personal Administrativo	0.00	0.00	0.00	0.00	0.00	0.00
c2) Personal Médico, Paramédico y Afín	0.00	0.00	0.00	0.00	0.00	0.00
D. Seguridad Pública	0.00	0.00	0.00	0.00	0.00	0.00
E. Costos Asociados a la Implementación de Nuevas Leyes Federales o Reformas a las mismas	0.00	0.00	0.00	0.00	0.00	0.00
e1) Nombre del Programa o Ley 1	0.00	0.00	0.00	0.00	0.00	0.00
F. Sentencias Laborales Definitivas	0.00	0.00	0.00	0.00	0.00	0.00
III. Total del Gasto en Servicios Personales	60,161,653.01	4,341,656.47	64,503,311.48	63,432,196.68	60,530,270.37	1,071,114.80


C.P. Oscar Armando Castellanos Constantino
Jefe de la Unidad de Apoyo Administrativo

GOBIERNO CONSTITUCIONAL DEL ESTADO DE CHIAPAS
SISTEMA CHIAPANECO DE RADIO, TELEVISION Y CINEMATOGRAFIA
GUÍA DE CUMPLIMIENTO DE LA LEY DE DISCIPLINA FINANCIERA DE LAS ENTIDADES FEDERATIVAS Y MUNICIPIOS
DEL 1 DE ENERO AL 31 DE DICIEMBRE DE 2022

Indicadores de Observancia	Implementación		Resultado		Fundamento	Comentarios
	SI	NO	Monto o valor	Unidad (pesos/porcentaje)		
	Mecanismo de Verificación	Fecha estimada de cumplimiento				
INDICADORES PRESUPUESTARIOS						
A. INDICADORES CUANTITATIVOS						
1 Balance Presupuestario Sostenible						
a. Propuesto	Iniciativa de Ley de Ingresos y Proyecto de Presupuesto de Egresos	31 de Diciembre 2022	71,302,472.91	pesos	Art. 6 y 19 de la LDF	
b. Estimada/Aprobado	Ley de Ingresos y Presupuesto de Egresos	31 de Diciembre 2022	71,302,472.91	pesos	Art. 6 y 19 de la LDF	
c. Devengado	Cuenta Pública / Formato 4 LDF	31 de Diciembre 2022	104,389,830.86	pesos	Art. 6 y 19 de la LDF	
2 Balance Presupuestario de Recursos Disponibles Sostenible						
a. Propuesto	Iniciativa de Ley de Ingresos y Proyecto de Presupuesto de Egresos	31 de Diciembre 2022	71,302,472.91	pesos	Art. 6 y 19 de la LDF	
b. Estimada/Aprobado	Ley de Ingresos y Presupuesto de Egresos	31 de Diciembre 2022	71,302,472.91	pesos	Art. 6 y 19 de la LDF	
c. Devengado	Cuenta Pública / Formato 4 LDF	31 de Diciembre 2022	104,389,830.86	pesos	Art. 6 y 19 de la LDF	
3 Financiamiento Neto dentro del Techo de Financiamiento Neto						
a. Propuesto	Iniciativa de Ley de Ingresos	31 de Diciembre 2022	N/A	pesos	Art. 6, 19 y 46 de la LDF	
b. Estimada	Ley de Ingresos	31 de Diciembre 2022	N/A	pesos	Art. 6, 19 y 46 de la LDF	
c. Devengado	Cuenta Pública / Formato 4 LDF	31 de Diciembre 2022	N/A	pesos	Art. 6, 19 y 46 de la LDF	
4 Recursos Destinados a la Atención de Desastres Naturales						
a. Asignación al fideicomiso para desastres naturales						
a.1 Aprobado	Reporte Trim. Formato 6 a)	31 de Diciembre 2022	N/A	pesos	Art. 9 de la LDF	
a.2 Pagado	Cuenta Pública / Formato 6 a)	31 de Diciembre 2022	N/A	pesos	Art. 9 de la LDF	
b. Aportación promedio realizada por la Entidad Federativa durante los 5 ejercicios previos, para infraestructura dañada por desastres naturales.	Autorizaciones de recursos aprobados por el FONDEN	31 de Diciembre 2022	N/A	pesos	Art. 9 de la LDF	
c. Saldo del fideicomiso para desastres naturales.	Cuenta Pública / Auxiliar de Cuentas	31 de Diciembre 2022	N/A	pesos	Art. 9 de la LDF	
d. Costo promedio de los últimos 5 ejercicios de la reconstrucción de infraestructura dañada por desastres naturales.	Autorizaciones de recursos aprobados por el FONDEN	31 de Diciembre 2022	N/A	pesos	Art. 9 de la LDF	
5 Techo para Servicios Personales						
a. Asignación en el Presupuesto de Egresos	Reporte Trim. Formato 6 d)	31 de Diciembre 2022	60,151,653.01	pesos	Art. 10 y 21 de la LDF	
b. Devengado	Reporte Trim. Formato 6 d)	31 de Diciembre 2022	63,432,196.58	pesos	Art. 13 fracc. V y 21 de la LDF	
6 Previsiones de gasto para compromisos de pago derivados de APPs						
a. Asignación en el Presupuesto de Egresos	Presupuesto de Egresos	31 de Diciembre 2022	N/A	pesos	Art. 11 y 21 de la LDF	
7 Techo de ADEFAS para el Ejercicio Fiscal						
a. Propuesto	Proyecto de Presupuesto de Egresos	31 de Diciembre 2022	N/A	pesos	Art. 12 y 20 de la LDF	
b. Aprobado	Reporte Trim. Formato 6 a)	31 de Diciembre 2022	N/A	pesos	Art. 12 y 20 de la LDF	
c. Devengado	Cuenta Pública / Formato 6 a)	31 de Diciembre 2022	N/A	pesos	Art. 12 y 20 de la LDF	
B. INDICADORES CUALITATIVOS						
1 Iniciativa de Ley de Ingresos y Proyecto de Presupuesto de Egresos						
a. Objetivos anuales, estrategias y metas para el ejercicio fiscal.	Iniciativa de Ley de Ingresos y Proyecto de Presupuesto de Egresos	31 de Diciembre 2022	N/A	pesos	Art. 5 y 18 de la LDF	
b. Proyecciones de ejercicios posteriores.	Iniciativa de Ley de Ingresos y Proyecto de Presupuesto de Egresos / Formatos 7 a) y b)	31 de Diciembre 2022	N/A	pesos	Art. 5 y 18 de la LDF	
c. Descripción de riesgos relevantes y propuestas de acción para enfrentarlos.	Iniciativa de Ley de Ingresos y Proyecto de Presupuesto de Egresos	31 de Diciembre 2022	N/A	pesos	Art. 5 y 18 de la LDF	
d. Resultados de ejercicios fiscales anteriores y el ejercicio fiscal en cuestión.	Iniciativa de Ley de Ingresos y Proyecto de Presupuesto de Egresos / Formatos 7 c) y d)	31 de Diciembre 2022	N/A	pesos	Art. 5 y 18 de la LDF	
e. Estudio actuarial de las pensiones de sus trabajadores.	Proyecto de Presupuesto de Egresos / Formato 8	31 de Diciembre 2022	N/A	pesos	Art. 5 y 18 de la LDF	
2 Balance Presupuestario de Recursos Disponibles, en caso de ser negativo						
a. Razones excepcionales que justifican el Balance Presupuestario de Recursos Disponibles negativo	Iniciativa de Ley de Ingresos o Proyecto de Presupuesto de Egresos	31 de Diciembre 2022	N/A		Art. 6 y 19 de la LDF	
b. Fuente de recursos para cubrir el Balance Presupuestario de Recursos Disponibles negativo	Iniciativa de Ley de Ingresos o Proyecto de Presupuesto de Egresos	31 de Diciembre 2022	N/A		Art. 6 y 19 de la LDF	
c. Número de ejercicios fiscales y acciones necesarias para cubrir el Balance Presupuestario de Recursos Disponibles negativo	Iniciativa de Ley de Ingresos o Proyecto de Presupuesto de Egresos	31 de Diciembre 2022	N/A		Art. 6 y 19 de la LDF	
d. Informes Trimestrales sobre el avance de las acciones para recuperar el Balance Presupuestario de Recursos Disponibles.	Reporte Trim. y Cuenta Pública	31 de Diciembre 2022	N/A		Art. 6 y 19 de la LDF	
3 Servicios Personales						
a. Remuneraciones de los servidores públicos.	Proyecto de Presupuesto	31 de Diciembre 2022	43,594,794.53	pesos	Art. 10 y 21 de la LDF	
b. Previsiones salariales y económicas para cubrir incrementos salariales, creación de plazas y otros.	Proyecto de Presupuesto	31 de Diciembre 2022	N/A		Art. 10 y 21 de la LDF	

GOBIERNO CONSTITUCIONAL DEL ESTADO DE CHIAPAS
SISTEMA CHIAPANECO DE RADIO, TELEVISION Y CINEMATOGRAFIA
GUÍA DE CUMPLIMIENTO DE LA LEY DE DISCIPLINA FINANCIERA DE LAS ENTIDADES FEDERATIVAS Y MUNICIPIOS
DEL 1 DE ENERO AL 31 DE DICIEMBRE DE 2022

Indicadores de Observancia	Implementación		Resultado		Fundamento	Comentarios
	SI	NO	Monto o Valor	Unidad (pesos porcentaje)		
	Mecanismo de Verificación	Fecha estimada de cumplimiento				

INDICADORES DEL EJERCICIO PRESUPUESTARIO

A. INDICADORES CUANTITATIVOS

1 Ingresos Excedentes Derivados de Ingresos de Libre Disposición

a. Monto de Ingresos Excedentes derivados de ILD.	Cuenta Pública / Formato 5	31 de Diciembre 2022	36,629,742.25	pesos	Art. 14 y 21 de la LDF	
b. Monto de Ingresos Excedentes derivados de ILD destinados al fin del A.14, fracción I de la LDF.	Cuenta Pública	31 de Diciembre 2022	N/A	pesos	Art. 14 y 21 de la LDF	
c. Monto de Ingresos Excedentes derivados de ILD destinados al fin del A.14, fracción II, a) de la LDF.	Cuenta Pública	31 de Diciembre 2022	N/A	pesos	Art. 14 y 21 de la LDF	
d. Monto de Ingresos Excedentes derivados de ILD destinados al fin del A.14, fracción II, b) de la LDF.	Cuenta Pública	31 de Diciembre 2022	N/A	pesos	Art. 14 y 21 de la LDF	
e. Monto de Ingresos Excedentes derivados de ILD destinados al fin del artículo noveno transitorio de la LDF.	Cuenta Pública	31 de Diciembre 2022	N/A	pesos	Art. Noveno Transitorio de la LDF	
f. Monto de Ingresos Excedentes derivados de ILD destinados al fin señalado por el artículo 14, párrafo segundo y en el artículo 21 y Noveno Transitorio de la LDF.	Cuenta Pública	31 de Diciembre 2022	N/A	pesos	Art. 14 y 21 de la LDF	
g. Monto de Ingresos Excedentes derivados de ILD en un nivel de endeudamiento sostenible de acuerdo al Sistema de Alertas hasta por el 5% de los recursos para cubrir el Gasto Corriente.	Cuenta Pública	31 de Diciembre 2022	N/A	pesos	Art. 14 y 21 de la LDF	

B. INDICADORES CUALITATIVOS

1 Análisis Costo-Beneficio para programas o proyectos de inversión mayores a 10 millones de UDIS	Página de internet de la Secretaría de Finanzas o Tesorería Municipal	31 de Diciembre 2022	N/A		Art. 13 frac. III y 21 de la LDF	
2 Análisis de conveniencia y análisis de transferencia de riesgos de los proyectos APPs	Página de internet de la Secretaría de Finanzas o Tesorería Municipal	31 de Diciembre 2022	N/A		Art. 13 frac. III y 21 de la LDF	
3 Identificación de población objetivo, destino y temporalidad de subsidios	Página de internet de la Secretaría de Finanzas o Tesorería Municipal	31 de Diciembre 2022	N/A		Art. 13 frac. VII y 21 de la LDF	

INDICADORES DE DEUDA PÚBLICA

A. INDICADORES CUANTITATIVOS

1 Obligaciones a Corto Plazo

a. Límite de Obligaciones a Corto Plazo		31 de Diciembre 2022	N/A	pesos	Art. 30 frac. I de la LDF	
b. Obligaciones a Corto Plazo		31 de Diciembre 2022	N/A	pesos	Art. 30 frac. I de la LDF	


 MTRA. YESSENIA GUADALUPE CASTAÑEDA FERNANDEZ
 DIRECTORA GENERAL DEL SCHRIT-C

**INFORMACIÓN DE ANÁLISIS /
INTEGRACIÓN**

GOBIERNO CONSTITUCIONAL DEL ESTADO DE CHIAPAS
APLICACIÓN DEL PRESUPUESTO POR RUBROS
 DEL 1 DE ENERO AL 31 DE DICIEMBRE DE 2022

2112 077 0 SISTEMA CHIAPANECO DE RADIO, TELEVISION Y CINEMATOGRAFIA

CONCEPTO	PRESUPUESTO DE EGRESOS					
	APROBADO ANUAL	MODIFICADO	COMPROMETIDO	DEVENGADO	EJERCIDO	PAGADO
RECURSOS PRESUPUESTARIOS	71,302,472.91	108,045,686.38	106,272,685.72	106,272,685.72	86,771,968.32	86,756,498.32
1000 Servicios Personales	59,125,509.93	62,354,381.99	61,349,787.78	61,349,787.78	58,764,944.79	58,764,944.79
2000 Materiales y Suministros	1,441,348.83	1,677,982.68	1,623,992.64	1,623,992.64	1,573,506.31	1,558,036.31
3000 Servicios Generales	10,615,614.15	14,938,861.64	14,385,226.66	14,385,226.66	11,248,720.54	11,248,720.54
4000 Transferencias, Asignaciones, Subsidios y Otras Ayudas	0.00	1,035,873.38	1,003,805.90	1,003,805.90	981,917.58	981,917.58
5000 Bienes Muebles, Inmuebles e Intangibles	120,000.00	28,038,586.69	27,909,872.74	27,909,872.74	14,202,879.10	14,202,879.10
6000 Inversión Pública	0.00	0.00	0.00	0.00	0.00	0.00
7000 Inversiones Financieras y Otras Provisiones	0.00	0.00	0.00	0.00	0.00	0.00
8000 Participaciones y Aportaciones	0.00	0.00	0.00	0.00	0.00	0.00
9000 Deuda Pública (ADEFAS)	0.00	0.00	0.00	0.00	0.00	0.00
RECURSOS PROPIOS	0.00	0.00	0.00	0.00	0.00	0.00
1000 Servicios Personales	0.00	0.00	0.00	0.00	0.00	0.00
2000 Materiales y Suministros	0.00	0.00	0.00	0.00	0.00	0.00
3000 Servicios Generales	0.00	0.00	0.00	0.00	0.00	0.00
4000 Transferencias, Asignaciones, Subsidios y Otras Ayudas	0.00	0.00	0.00	0.00	0.00	0.00
RECURSOS AJENOS	0.00	0.00	0.00	0.00	0.00	0.00
1000 Servicios Personales	0.00	0.00	0.00	0.00	0.00	0.00
2000 Materiales y Suministros	0.00	0.00	0.00	0.00	0.00	0.00
3000 Servicios Generales	0.00	0.00	0.00	0.00	0.00	0.00
4000 Transferencias, Asignaciones, Subsidios y Otras Ayudas	0.00	0.00	0.00	0.00	0.00	0.00
RECURSOS FEDERALES NO PRESUPUESTARIOS	0.00	0.00	0.00	0.00	0.00	0.00
1000 Servicios Personales	0.00	0.00	0.00	0.00	0.00	0.00
2000 Materiales y Suministros	0.00	0.00	0.00	0.00	0.00	0.00
3000 Servicios Generales	0.00	0.00	0.00	0.00	0.00	0.00
4000 Transferencias, Asignaciones, Subsidios y Otras Ayudas	0.00	0.00	0.00	0.00	0.00	0.00
TOTAL	71,302,472.91	108,045,686.38	106,272,685.72	106,272,685.72	86,771,968.32	86,756,498.32


 C.P. ANGEL DOMINGO VILLAVICENCIO VALENZUELA
 JEFE DEL AREA DE RECURSOS FINANCIEROS Y PLANEACION



 C.P. OSCAR ARMANDO CASTELLANOS CONSTANTINO
 JEFE DE LA UNIDAD DE APOYO ADMINISTRATIVO

JUSTIFICACIÓN A LA APLICACIÓN DEL PRESUPUESTO POR RUBROS

2112 077 0 SISTEMA CHIAPANECO DE RADIO, TELEVISION Y CINEMATOGRAFIA

La diferencia de \$ 19'516,187.40, que presenta el Presupuesto Pagado en relación al Presupuesto Devengado, se debe principalmente a que existen gastos que aun no cuentan con el comprobante de pago electrónico interbancario (SPEI), que aun no se han realizado los pagos de las retenciones de los Servicios Personales y pasivos al cierre del ejercicio 2022; mismos que se integran de la siguiente manera: 1000 Servicios Personales por un monto de \$ 2'584,842.99 de las partidas 11304.- Sueldo al Personal de Confianza, 11311.- Sueldo al Personal Sindicalizado, 13201.- Primas de Vacaciones y Dominical, 13202.- Aguinaldo o Gratificación de Fin de Año, 13301.- Remuneraciones por Horas Extraordinarias, 13420.- Compensaciones por Servicios Especiales, 14103.- Aportaciones al IMSS, 14202.- Aportaciones al INFONAVIT, 14301.- Aportaciones al Sistema de Ahorro para el Retiro y 15202.- Pago de Liquidaciones; 2000 Materiales y Suministros por la cantidad de \$ 65,956.33 de las partidas 21101.- Materiales y Útiles de Oficina, 21401.- Materiales y Útiles Consumibles para el Procesamiento en Equipos y Bienes Informáticos, 22111 Productos Alimenticios para Personas, 24601.- Material Eléctrico y Electrónico, 26111.- Combustible, 26112.- Lubricantes y Aditivos, 29601.- Refacciones y Accesorios Menores de Equipo de Transporte; 3000 Servicios Generales por un monto de \$ 3'136,506.12 de las partidas 32201.- Arrendamiento de Edificios y Locales, 33603.- Impresiones Oficiales, 33801.- Servicios de Vigilancia, 35106.- Conservación y Mantenimiento Menor de Inmuebles, 35501.- Mantenimiento, Conservación y Reparación de Vehículos Terrestres, Aéreos, Marítimos, Lacustres y Fluviales, 35701.- Mantenimiento y Conservación de Maquinaria y Equipo, 35706.- Instalaciones, 35801.- Servicios de Lavandería, Limpieza, Higiene y Fumigación, 39203.- Otras Contribuciones y 39801.- Impuesto Sobre Nóminas y Otros que se Deriven de una Relación Laboral; 4000 Transferencias, Asignaciones, Subsidios y Otras Ayudas \$ 21,888.32 de la partida 43909.- Subsidios por Otras Medidas Económicas y 5000 Bienes Muebles, Inmuebles e Intangibles por un monto de \$ 13'706,993.64 de las partidas 51501.- Bienes Informáticos, 52101.- Equipos y Aparatos Audiovisuales, 52301.- Equipos y Aparatos Audiovisuales, 56501.- Equipos y Aparatos de Comunicaciones y Telecomunicaciones, 56506.- Equipos y Aparatos Menores de Comunicaciones y Telecomunicaciones, 56601.- Maquinaria y Equipo Eléctrico y Electrónico y 56701.- Herramientas y Máquinas-Herramienta.

Nota: Al cierre del ejercicio 2022 el monto disponible presupuestario es de \$ 1'773,000.66, integrado por recursos No Etiquetados.



C.F. ANGEL DOMINGO VILLAVICENCIO VALENZUELA
JEFE DEL AREA DE RECURSOS FINANCIEROS Y PLANEACION



C.P. OSCAR ARMANDO CASTELLANOS CONSTANTINO
JEFE DE LA UNIDAD DE APOYO ADMINISTRATIVO

GOBIERNO CONSTITUCIONAL DEL ESTADO DE CHIAPAS
PRESUPUESTO DE EGRESOS POR TIPO DE RECURSO, FUENTE DE FINANCIAMIENTO Y RAMO
 DEL 1 DE ENERO AL 31 DE DICIEMBRE DE 2022

2112 077 0 SISTEMA CHIAPANECO DE RADIO, TELEVISION Y CINEMATOGRAFIA

TIPO DE RECURSO/FUENTE DE FINANCIAMIENTO/RAMO	PRESUPUESTO DE EGRESOS							
	APROBADO	AMPLIACION / REDUCCIÓN	MODIFICADO	MINISTRADO	COMPROMETIDO	DEVENGADO	EJERCIDO	PAGADO
TOTAL	71,302,472.91	36,743,213.47	108,045,686.38	107,932,215.16	106,272,685.72	106,272,685.72	86,771,968.32	86,756,498.32
1 RECURSO NO ETIQUETADO	71,302,472.91	36,743,213.47	108,045,686.38	107,932,215.16	106,272,685.72	106,272,685.72	86,771,968.32	86,756,498.32
1.1 Recursos Fiscales	0.00	1,035,873.38	1,035,873.38	1,035,873.38	1,003,805.90	1,003,805.90	981,917.58	981,917.58
Ramo A1 Ingresos Estatales	0.00	1,035,873.38	1,035,873.38	1,035,873.38	1,003,805.90	1,003,805.90	981,917.58	981,917.58
1.4 Ingresos Propios	150,000.00	54,877.88	204,877.88	91,406.66	75,996.00	75,996.00	29,828.00	29,828.00
Ramo A3 Ingresos por Venta de Bienes, Prestación de Servicios y Otros Ingresos	150,000.00	54,877.88	204,877.88	91,406.66	75,996.00	75,996.00	29,828.00	29,828.00
1.5 Recursos Federales	71,152,472.91	35,652,462.21	106,804,935.12	106,804,935.12	105,192,883.82	105,192,883.82	85,760,222.74	85,744,752.74
Ramo 28 Participaciones a Entidades Federativas y Municipios	71,152,472.91	35,652,462.21	106,804,935.12	106,804,935.12	105,192,883.82	105,192,883.82	85,760,222.74	85,744,752.74
2 RECURSO ETIQUETADO	0.00	0.00	0.00	0.00	0.00	0.00	0.00	0.00
2.5 Recursos Federales	0.00	0.00	0.00	0.00	0.00	0.00	0.00	0.00
Ramo 4 Gobernación	0.00	0.00	0.00	0.00	0.00	0.00	0.00	0.00


 C.P. ANGEL DOMINGO VILLAVICENCIO VALENZUELA
 JEFE DEL AREA DE RECURSOS FINANCIEROS Y PLANEACION


 C.P. OSCAR ARMANDO CASTELLANOS CONSTANTINO
 JEFE DE LA UNIDAD DE APOYO ADMINISTRATIVO

GOBIERNO CONSTITUCIONAL DEL ESTADO DE CHIAPAS
APLICACIÓN DEL PRESUPUESTO DEVENGADO POR TIPO DE RECURSO, RAMO Y CAPÍTULO DE GASTO
 DEL 1 DE ENERO AL 31 DE DICIEMBRE DE 2022

2112 077 0 SISTEMA CHIAPANECO DE RADIO, TELEVISION Y CINEMATOGRAFIA

TIPO DE RECURSO/RAMO	PRESUPUESTO DEVENGADO/CAPITULO DE GASTO									TOTAL
	1000	2000	3000	4000	5000	6000	7000	8000	9000	
TOTAL	61,349,787.78	1,623,992.64	14,385,226.66	1,003,805.90	27,909,872.74	0.00	0.00	0.00	0.00	106,272,685.72
1 RECURSO NO ETIQUETADO	61,349,787.78	1,623,992.64	14,385,226.66	1,003,805.90	27,909,872.74	0.00	0.00	0.00	0.00	106,272,685.72
Ramo A1 Ingresos Eslatales	0.00	0.00	0.00	1,003,805.90	0.00	0.00	0.00	0.00	0.00	1,003,805.90
Ramo A3 Ingresos por Venta de Bienes, Prestación de Servicios y Otros Ingresos	0.00	29,828.00	0.00	0.00	46,168.00	0.00	0.00	0.00	0.00	75,996.00
Ramo 20 Participaciones a Entidades Federativas y Municipios	61,349,787.78	1,594,164.64	14,385,226.66	0.00	27,863,704.74	0.00	0.00	0.00	0.00	105,192,883.82
2 RECURSO ETIQUETADO	0.00	0.00	0.00	0.00	0.00	0.00	0.00	0.00	0.00	0.00
Ramo 04 Gobernación	0.00	0.00	0.00	0.00	0.00	0.00	0.00	0.00	0.00	0.00


 C.P. ANGEL DOMINGO VILLAVICENCIO VALENZUELA
 JEFE DEL AREA DE RECURSOS FINANCIEROS Y PLANEACION


 C.P. OSCAR ARMANDO CASTELLANOS CONSTANTINO
 JEFE DE LA UNIDAD DE APOYO ADMINISTRATIVO

GOBIERNO CONSTITUCIONAL DEL ESTADO DE CHIAPAS
APLICACIÓN DEL PRESUPUESTO DEVENGADO POR TIPO DE RECURSO, RAMO Y SUBFUENTE DE FINANCIAMIENTO
 DEL 1 DE ENERO AL 31 DE DICIEMBRE DE 2022

2112 077 0 SISTEMA CHIAPANECO DE RADIO, TELEVISION Y CINEMATOGRAFIA

TIPO DE RECURSO/RAMO	PRESUPUESTO DEVENGADO/SUBFUENTE DE FINANCIAMIENTO								TOTAL
	RECURSO DE AÑOS ANTERIORES				RECURSO DE AÑO EN CURSO				
	A	B	C	D	E	F	H	S	
	Gastos Comprometidos y/o Devengados por Registrar	Economías de Ejercicios Anteriores	Recursos en Proceso de Ejecución	Productos Financieros de Ejercicios Anteriores	Productos Financieros del Año en Curso	Recursos por Ingresos Excedentes	Recursos por Reducciones en Otras Previsiones	Recursos del Ejercicio	
TOTAL	0.00	3,388,403.11	0.00	0.00	0.00	0.00	32,216,172.66	70,668,109.95	106,272,685.72
1 RECURSO NO ETIQUETADO	0.00	3,388,403.11	0.00	0.00	0.00	0.00	32,216,172.66	70,668,109.95	106,272,685.72
Ramo A1 Ingresos Estatales	0.00	0.00	0.00	0.00	0.00	0.00	0.00	1,003,805.90	1,003,805.90
Ramo A3 Ingresos por Venta de Bienes, Prestación de Servicios y Otros Ingresos	0.00	46,168.00	0.00	0.00	0.00	0.00	0.00	29,826.00	75,996.00
Ramo 28 Participaciones a Entidades Federativas y Municipios	0.00	3,342,235.11	0.00	0.00	0.00	0.00	32,216,172.66	69,634,476.05	105,192,883.82
2 RECURSO ETIQUETADO	0.00	0.00	0.00	0.00	0.00	0.00	0.00	0.00	0.00
Ramo 04 Gobernación	0.00	0.00	0.00	0.00	0.00	0.00	0.00	0.00	0.00


 C.P. ANGEL DOMINGO VILLAVICENCIO VALENZUELA
 JEFE DEL AREA DE RECURSOS FINANCIEROS Y PLANEACION


 C.P. OSCAR ARMANDO CASTELLANOS CONSTANTINO
 JEFE DE LA UNIDAD DE APOYO ADMINISTRATIVO

GOBIERNO CONSTITUCIONAL DEL ESTADO DE CHIAPAS
PRINCIPALES ADECUACIONES AL PRESUPUESTO DE EGRESOS
 DEL 1 DE ENERO AL 31 DE DICIEMBRE DE 2022

2112 077 0 SISTEMA CHIAPANECO DE RADIO, TELEVISION Y CINEMATOGRAFIA


PRESUPUESTO DE EGRESOS				VARIACIÓN EN RELACIÓN AL:		SUB EJERCICIO
APROBADO ANUAL	AMPLIACIONES / REDUCCIONES	MODIFICADO	DEVENGADO	APROBADO ANUAL	%	
1	2	3	4	5 = 4-1	6 = 5-4	6 = 3-4
71,302,472.91	36,743,213.47	108,045,686.38	106,272,685.72	34,970,212.81	49.04	1,773,000.66

Razón de la Variación del Presupuesto Devengado en Relación al Aprobado Anual

La variación por un monto de \$ 34'970,212.81, que presenta este organismo público corresponden a Ampliaciones liquidas institucionales y de inversion asi como reducciones liquidas por economias que se integran en el detalle de la modificacion al presupuesto de egresos (Ampliacion y Reduccion); mas las economias que se obtuvieron al cierre del ejercicio 2022.

Integración de la Modificación al Presupuesto de Egresos (Ampliaciones/Reducciones)

Ampliación Líquida por un monto de:	38,337.74	Para complementar pago de Seguro de Vida del personal de confianza.
Ampliación Líquida por un monto de:	54,877.88	Por ampliacion de Ingresos Propios para compra de dos Dron de grabacion para programas.
Ampliación Líquida por un monto de:	693,395.13	Por concepto de ampliacion para mantenimiento de la entrada del edificio y servicio de energia electrica.
Reduccion Líquida por	-39,895.00	Reduccion por economia del Seguro de vida del personal de Confianza.
Reduccion Líquida por	-35,527.65	Reduccion de recursos por economias por renuncia voluntaria del personal sindicalizado.
Ampliación Líquida por un monto de:	31,013,445.97	Por ampliacion de recursos por proyecto de Inversion del proyecto "Transicion de Definicion SD (Estandar) a formato Digital HD del Canal 10.1 y 10.2.
Ampliación Líquida por un monto de:	3,100,572.67	Por ampliacion de recursos por incremento salarial del personal de sindicato
Ampliación Líquida por un monto de:	923,934.13	Por ampliacion de recursos por incremento salarial de personal de confianza.
Ampliación Líquida por un monto de:	1,035,873.38	Por ampliacion de recursos para la devolucion del ISR del personal.
Reduccion Líquida por	-41,800.78	Reduccion de los recursos No Liberados.
Total Modificación:	36,743,213.47	


 C.P. ANGEL DOMINGO VILLAVICENCIO VALENZUELA
 JEFE DEL AREA DE RECURSOS FINANCIEROS Y PLANEACION


 C.P. OSCAR ARMANDO CASTELLANOS CONSTANTINO
 JEFE DE LA UNIDAD DE APOYO ADMINISTRATIVO

GOBIERNO CONSTITUCIONAL DEL ESTADO DE CHIAPAS
COMPARATIVO DEL PRESUPUESTO DEVENGADO POR OBJETO DEL GASTO
 DEL 1 DE ENERO AL 31 DE DICIEMBRE DE 2022

2112 077 0 SISTEMA CHIAPANECO DE RADIO, TELEVISION Y CINEMATOGRAFIA

PRESUPUESTO DEVENGADO		EJERCICIO		INCREMENTO O DECREMENTO	ANÁLISIS DEL INCREMENTO Y/O DECREMENTO POR CAPÍTULO DE GASTO
		2021	2022		
CONCEPTO					
TOTAL		79,419,459.97	106,272,685.72	26,853,225.75	
1000	Servicios Personales	56,231,824.18	61,349,787.78	5,117,963.60	En 2022 es mayor debido al incremento salarial del personal Sindicalizado y de Confianza a comparación del ejercicio 2021.
2000	Materiales y Suministros	1,878,269.87	1,623,992.64	-254,277.23	El decremento se debe a que en algunos gastos de insumos se trato de minimisar lo mas que se pudo derivado de la austeridad.
3000	Servicios Generales	11,454,918.68	14,385,226.66	2,930,307.98	El incremento es derivado a los incrementos de los precios y a que en este capitulo se nos otorgo recursos de proyecto de inversion " Transición de Definición SD(Estandar)a Formato digital HD Full 1080 HD delCanal 10.1 y 10.2 " de cantidad considerable.
4000	Transferencias, Asignaciones, Subsidios y Otras Ayudas	900,061.18	1,003,805.90	103,744.72	El pago del subsidio es mayor derivado a los incrementos salariales del 2022.
5000	Bienes Muebles, Inmuebles e Intangibles	8,712,320.06	27,909,872.74	19,197,552.68	El incremento es mayor derivado a la ampliación de recursos para el proyecto de " Transición de Definición SD(Estandar)a Formato digital HD Full 1080 HD delCanal 10.1 y 10.2 "
6000	Inversión Pública	0.00	0.00	0.00	
7000	Inversiones Financieras y Otras Provisiones	0.00	0.00	0.00	
8000	Participaciones y Aportaciones	0.00	0.00	0.00	
9000	Deuda Pública (ADEFAS)	242,066.00	0.00	-242,066.00	El decremento se debe a que para el 2022 no se tuvo deuda puplica.


 C.P. ANGEL DOMINGO VILLAVICENCIO VALENZUELA
 JEFE DEL AREA DE RECURSOS FINANCIEROS Y PLANEACION


 C.P. OSCAR ARMANDO CASTELLANOS CONSTANTINO
 JEFE DE LA UNIDAD DE APOYO ADMINISTRATIVO

GOBIERNO CONSTITUCIONAL DEL ESTADO DE CHIAPAS
ANÁLISIS DEL CAPITULO 4000 TRANSFERENCIAS, ASIGNACIONES, SUBSIDIOS Y OTRAS AYUDAS
 DEL 1 DE ENERO AL 31 DE DICIEMBRE DE 2022

2112 077 0 SISTEMA CHIAPANECO DE RADIO, TELEVISION Y CINEMATOGRAFIA

TIPO DE RECURSO/CONCEPTO DEL GASTO/PARTIDA ESPECÍFICA DEL GASTO	PRESUPUESTO DE EGRESOS			REFERENCIA	BENEFICIARIO	DESTINO DEL GASTO
	APROBADO ANUAL	MODIFICADO	DEVENGADO			
TOTAL	0.00	1,035,873.38	1,003,805.90			
GASTO NO ETIQUETADO	0.00	1,035,873.38	1,003,805.90			
4100 Tranferencias Internas y Asignaciones al Sector Público	0.00	0.00	0.00			
41101 Transferencias para Servicios Personales	0.00	0.00	0.00			
41102 Transferencias para Materiales y Suministros	0.00	0.00	0.00			
4300 Subsidios y Subvenciones	0.00	1,035,873.38	1,003,805.90			
43909 Subsidios por Otras Medidas Económicas	0.00	1,035,873.38	1,003,805.90	Ampliacion Liquida	Personal adscrito a la entidad SCHRTyC base y de confianza.	Devolucion del ISR al personal.
43910 Subsidio al Impuesto Sobre Sueldos y Salarios	0.00	0.00	0.00			
GASTO ETIQUETADO	0.00	0.00	0.00			
4100 Tranferencias Internas y Asignaciones al Sector Público	0.00	0.00	0.00			
41501 Transferencias para Servicios Personales	0.00	0.00	0.00			
41511 Transferencias para Servicios Generales (Impuesto Sobre Nóminas y Otros que se Deriven de una Relación Laboral, Personal Administrativo)	0.00	0.00	0.00			
<p>NOTA: La diferencia de \$32,067.48; que existe entre el presupuesto modificado y devengado corresponden a recursos disponibles presupuestarios (Economías).</p>						


 C.P. ANGEL DOMINGO MILAVENCIO VALENZUELA
 JEFE DEL AREA DE RECURSOS FINANCIEROS Y PLANEACION


 C.P. OSCAR ARMANDO CASTELLANOS CONSTANTINO
 JEFE DE LA UNIDAD DE APOYO ADMINISTRATIVO

GOBIERNO CONSTITUCIONAL DEL ESTADO DE CHIAPAS
ANÁLISIS DEL CAPITULO 5000 BIENES MUEBLES, INMUEBLES E INTANGIBLES
 DEL 1 DE ENERO AL 31 DE DICIEMBRE DE 2022

2112 077 0 SISTEMA CHIAPANECO DE RADIO, TELEVISION Y CINEMATOGRAFIA

TIPO DE RECURSO/CONCEPTO DEL GASTO/PARTIDA ESPECÍFICA DEL GASTO	PRESUPUESTO DE EGRESOS			REFERENCIA	UBICACIÓN DEL ACTIVO	DESTINO DEL GASTO
	APROBADO ANUAL	MODIFICADO	DEVENGADO			
TOTAL	120,000.00	28,038,586.69	27,909,872.74			
GASTO NO ETIQUETADO	120,000.00	28,038,586.69	27,909,872.74			
5100 Mobiliario y Equipo de Administración	50,000.00	4,870,750.56	4,820,748.71			
51501 Bienes Informáticos.	50,000.00	4,870,750.56	4,820,748.71	Ampliacion Liquida	Master, Islas y Produccion (Television)	Compra de 20 Computadoras, 1 Servidor, 1 Unidad de Respaldo y 1 Equipamiento de red via fibra óptica.
5200 Mobiliario y Equipo Educativo y Recreativo	0.00	14,647,233.86	14,647,233.52			
52101 Equipos y Aparatos Audiovisuales.	0.00	2,034,428.84	2,034,428.84	Ampliacion Liquida	Master, Islas y Produccion (Television)	Compra de 12 Pantallas, 2 Teleprompter, 6 Micrófonos, 24 Monitor de Estudio Biampificado, 12 Micrófonos Lavalier.
52301 Cámaras Fotográficas y de Video.	0.00	12,612,805.02	12,612,804.68	Ampliacion Liquida	Master y Produccion	8 Camaras y 12 Videocamaras.
5600 Maquinaria, Otros Equipos y Herramientas	70,000.00	8,520,602.27	8,441,890.51			
56401 Sistemas de Aire Acondicionado, Calefacción y de	0.00	57,884.00	57,884.00	Ampliacion Liquida	Islas de TV	7 Equipo de aire acondicionado de 12,000 BTU's y 24,000 BTU's.
56501 Equipos y Aparatos de Comunicaciones y Telecomunicaciones.	0.00	7,841,898.09	7,833,187.47	Ampliacion Liquida	Master, Islas y Produccion (Television)	1 Analizador de video vectorescopio, 2 Sincronizador de video y audio, 8 Interfaz de audio y video, 2 Matriz de conmutación compacta, 1 Multidock, 1 Sistema de Intercomunicación, 1 Generadora de gráficos, 6 Dron, 1 Video Switcher, 1 Dolly con 4 llantas y riel, 1 Grúa mecánica, 1 Reproductor payout y 2 Grabador digital 4K.
56506 Equipos y Aparatos Menores de Comunicaciones y	0.00	20,485.60	20,485.60	Ampliacion Liquida	Master	1 Convertidores de video SDI-HDMI.
56601 Maquinaria y Equipo Eléctrico y Electrónico.	0.00	49,591.14	49,590.00	Ampliacion Liquida	Master	1 Transformador de 30 kva tipo poste
56701 Herramientas y Máquinas-Herramienta.	0.00	480,743.44	480,743.44	Ampliacion Liquida	Master, Islas y Produccion (Television)	1 Kit de herramientas para reparación de fibra SMPTE.
56702 Refacciones y Accesorios Mayores.	70,000.00	70,000.00	0.00			
GASTO ETIQUETADO	0.00	0.00	0.00			
5300 Equipo e Instrumental Médico y de Laboratorio	0.00	0.00	0.00			
53101 Equipo Médico y de Laboratorio	0.00	0.00	0.00			

NOTA: La diferencia de \$ 128,713.95, que existe entre el presupuesto modificado y devengado corresponden a recursos disponibles presupuestarios (Economías).


 C.P. ANGEL DOMINGO VILLAVICENCIO VALENZUELA
 JEFE DEL ÁREA DE RECURSOS FINANCIEROS


 C.P. OSCAR ARMANDO CASTELLANOS CONSTANTINO
 JEFE DE LA UNIDAD DE APOYO ADMINISTRATIVO



ESTADO DEL EJERCICIO DEL PRESUPUESTO
CIERRE A DICIEMBRE DE 2022
Sistema Chiapaneco de Radio, Televisión y Cinematografía

31 de Diciembre de 2022
(Pesos)

Página 1 de 2
Fecha de Impresión: 10/02/2023 12:50:23 p.m

CAPÍTULOS / CONCEPTOS	PRESUPUESTO AUTORIZADO				COMPROMETIDO	DEVENGADO	EJERCIDO	PAGADO	Variación Nominal	
	PRESUPUESTO DE EGRESOS APROBADO	AMPLIACIONES	REDUCCIONES	MODIFICADO					Modificado Comprometido	Modificado Devengado
TOTAL	71,302,472.91	47,239,672.89	10,496,459.42	108,045,686.38	106,272,685.72	106,272,685.72	86,771,968.32	86,756,498.32	1,773,000.66	1,773,000.66
Servicios Personales.	59,125,509.93	8,080,536.23	4,851,664.17	62,354,381.99	61,349,787.78	61,349,787.78	58,764,944.79	58,764,944.79	1,004,594.21	1,004,594.21
Remuneraciones al Personal de Carácter Permanente.	26,047,311.00	1,888,468.77	486,653.90	27,449,125.87	27,424,292.23	27,424,292.23	26,524,039.95	26,524,039.95	24,833.64	24,833.64
Remuneraciones Adicionales y Especiales.	17,547,483.63	4,502,677.59	3,632,991.06	18,417,170.16	17,496,162.51	17,496,162.51	16,837,298.42	16,837,298.42	921,007.65	921,007.65
Seguridad Social.	9,502,647.33	676,893.68	351,652.12	9,827,888.89	9,781,274.76	9,781,274.76	8,786,301.01	8,786,301.01	46,614.13	46,614.13
Otras Prestaciones Sociales y Económicas.	3,100,966.30	910,555.78	315,737.50	3,695,784.58	3,689,029.46	3,689,029.46	3,658,276.59	3,658,276.59	6,755.12	6,755.12
Pago de Estímulos a Servidores Públicos.	2,927,101.67	101,940.41	64,629.59	2,964,412.49	2,959,028.82	2,959,028.82	2,959,028.82	2,959,028.82	5,383.67	5,383.67
Materiales y Suministros.	1,441,348.83	401,813.88	165,180.03	1,677,982.68	1,623,992.64	1,623,992.64	1,573,506.31	1,558,036.31	53,990.04	53,990.04
Materiales de Administración, Emisión de Documentos y Artículos Oficiales.	351,694.07	61,058.27	73,526.35	339,225.99	326,579.24	326,579.24	314,974.69	314,974.69	12,646.75	12,646.75
Alimentos y Utensilios.	149,500.00	62,825.93	0.00	212,325.93	209,233.45	209,233.45	199,853.45	184,383.45	3,092.48	3,092.48
Materiales y Artículos de Construcción y de Reparación.	110,000.00	171,775.68	37,653.68	244,122.00	239,537.66	239,537.66	235,537.98	235,537.98	4,584.34	4,584.34
Productos Químicos, Farmacéuticos y de Laboratorio.	9,000.00	0.00	0.00	9,000.00	9,000.00	9,000.00	9,000.00	9,000.00	0.00	0.00
Combustibles, Lubricantes y Aditivos.	487,000.00	57,654.00	7,000.00	537,654.00	537,222.94	537,222.94	518,936.04	518,936.04	431.06	431.06
Vestuario, Blancos, Prendas de Protección y Artículos Deportivos.	87,000.00	47,000.00	47,000.00	87,000.00	80,866.98	80,866.98	80,866.98	80,866.98	6,133.02	6,133.02
Herramientas, Refacciones y Accesorios Menores.	247,154.76	1,500.00	0.00	248,654.76	221,552.37	221,552.37	214,337.17	214,337.17	27,102.39	27,102.39
Servicios Generales.	10,615,614.15	8,136,214.41	3,812,966.92	14,938,861.64	14,385,226.66	14,385,226.66	11,248,720.54	11,248,720.54	553,634.98	553,634.98
Servicios Básicos.	6,586,368.07	3,662,145.85	2,416,533.47	7,831,980.45	7,830,752.10	7,830,752.10	7,630,752.10	7,630,752.10	201,228.35	201,228.35
Servicios de Arrendamiento.	616,200.00	109,549.80	109,549.80	616,200.00	574,547.69	574,547.69	573,079.48	573,079.48	41,652.31	41,652.31
Servicios Profesionales, Científicos, Técnicos y Otros Servicios.	443,276.00	81,376.00	74,176.00	450,476.00	411,546.00	411,546.00	408,408.63	408,408.63	38,930.00	38,930.00
Servicios Financieros, Bancarios y Comerciales.	55,400.00	0.00	0.00	55,400.00	55,400.00	55,400.00	55,400.00	55,400.00	0.00	0.00
Servicios de Instalación, Reparación, Mantenimiento y Conservación.	717,000.00	3,337,642.71	480,902.17	3,573,740.54	3,507,352.38	3,507,352.38	670,646.84	670,646.84	66,388.16	66,388.16
Servicios de Comunicación Social y Publicidad.	0.00	49,435.14	0.00	49,435.14	49,435.14	49,435.14	49,435.14	49,435.14	0.00	0.00
Servicios de Traslado y Viáticos.	689,427.00	735,365.69	673,081.48	951,711.21	802,344.00	802,344.00	802,344.00	802,344.00	149,367.21	149,367.21
Servicios Oficiales.	10,000.00	18,428.00	11,428.00	17,000.00	12,841.00	12,841.00	12,841.00	12,841.00	4,159.00	4,159.00
Otros Servicios Generales.	1,297,943.08	142,271.22	47,296.00	1,392,918.30	1,341,008.35	1,341,008.35	1,045,813.35	1,045,813.35	51,909.95	51,909.95
Transferencias, Asignaciones, Subsidios y Otras Ayudas.	0.00	1,035,873.38	0.00	1,035,873.38	1,003,805.90	1,003,805.90	981,917.58	981,917.58	32,067.48	32,067.48
Subsidios y Subvenciones.	0.00	1,035,873.38	0.00	1,035,873.38	1,003,805.90	1,003,805.90	981,917.58	981,917.58	32,067.48	32,067.48
Bienes Muebles, Inmuebles e Intangibles.	120,000.00	29,585,234.99	1,666,848.30	28,038,586.69	27,909,872.74	27,909,872.74	14,202,879.10	14,202,879.10	128,713.95	128,713.95
Mobiliario y Equipo de Administración.	50,000.00	5,002,270.18	181,519.62	4,870,750.56	4,820,748.71	4,820,748.71	2,410,375.28	2,410,375.28	50,001.85	50,001.85
Mobiliario y Equipo Educativo y Recreativo.	0.00	14,748,917.34	101,683.48	14,647,233.86	14,647,233.52	14,647,233.52	7,162,586.27	7,162,586.27	0.34	0.34
Maquinaria, Otros Equipos y Herramientas.	70,000.00	9,834,047.47	1,383,445.20	8,520,602.27	8,441,890.51	8,441,890.51	4,629,917.55	4,629,917.55	78,711.76	78,711.76

Handwritten signature



ESTADO DEL EJERCICIO DEL PRESUPUESTO
 CIERRE A DICIEMBRE DE 2022
 Sistema Chiapaneco de Radio, Televisión y Cinematografía

31 de Diciembre de 2022
 (Pesos)

Página 2 de 2
 Fecha de Impresión: 10/02/2023 12:50:23 p.m

CAPÍTULOS / CONCEPTOS	PRESUPUESTO AUTORIZADO				COMPROMETIDO	DEVENGADO	EJERCIDO	PAGADO	Variación Nominal	
	PRESUPUESTO DE EGRESOS APROBADO	AMPLIACIONES	REDUCCIONES	MODIFICADO					Modificado Comprometido	Modificado Devengado


 Mtra. Yesenia Guadalupe Castañeda Fernandez
 Directora General del SCHRTyC





ESTADO DEL EJERCICIO DEL PRESUPUESTO
CIERRE 2022
Sistema Chiapaneco de Radio, Televisión y Cinematografía
 Del 01 de Enero al 31 de Diciembre de 2022
 (Pesos)

CAPÍTULOS / CONCEPTOS	PRESUPUESTO AUTORIZADO				COMPROMETIDO	DEVENGADO	EJERCIDO	PAGADO	Variación Nominal	
	PRESUPUESTO DE EGRESOS APROBADO	AMPLIACIONES	REDUCCIONES	MODIFICADO					Modificado Comprometido	Modificado Devengado
TOTAL	71,302,472.91	47,239,672.89	10,496,459.42	108,045,686.38	106,272,685.72	106,272,685.72	86,771,968.32	86,756,498.32	1,773,000.66	1,773,000.66
Servicios Personales.	59,125,509.93	8,080,536.23	4,851,664.17	62,354,381.99	61,349,787.78	61,349,787.78	58,764,944.79	58,764,944.79	1,004,594.21	1,004,594.21
Remuneraciones al Personal de Carácter Permanente.	26,047,311.00	1,888,468.77	486,653.90	27,449,125.87	27,424,292.23	27,424,292.23	26,524,039.95	26,524,039.95	24,833.64	24,833.64
Remuneraciones Adicionales y Especiales.	17,547,483.63	4,502,677.59	3,632,991.06	18,417,170.16	17,496,162.51	17,496,162.51	16,837,298.42	16,837,298.42	921,007.65	921,007.65
Seguridad Social.	9,502,647.33	676,893.68	351,652.12	9,827,888.89	9,781,274.76	9,781,274.76	8,786,301.01	8,786,301.01	46,614.13	46,614.13
Otras Prestaciones Sociales y Económicas.	3,100,966.30	910,555.78	315,737.50	3,695,784.58	3,689,029.46	3,689,029.46	3,658,276.59	3,658,276.59	6,755.12	6,755.12
Pago de Estímulos a Servidores Públicos.	2,927,101.67	101,940.41	64,629.59	2,964,412.49	2,959,028.82	2,959,028.82	2,959,028.82	2,959,028.82	5,383.67	5,383.67
Materiales y Suministros.	1,441,348.83	401,813.88	165,180.03	1,677,962.68	1,623,992.64	1,623,992.64	1,573,506.31	1,558,036.31	53,990.04	53,990.04
Materiales de Administración, Emisión de Documentos y Artículos Oficiales.	351,694.07	61,058.27	73,526.35	339,225.99	326,579.24	326,579.24	314,974.69	314,974.69	12,646.75	12,646.75
Alimentos y Utensilios.	149,500.00	62,825.93	0.00	212,325.93	209,233.45	209,233.45	199,853.45	184,383.45	3,092.48	3,092.48
Materiales y Artículos de Construcción y de Reparación.	110,000.00	171,775.68	37,653.68	244,122.00	239,537.66	239,537.66	235,537.98	235,537.98	4,584.34	4,584.34
Productos Químicos, Farmacéuticos y de Laboratorio.	9,000.00	0.00	0.00	9,000.00	9,000.00	9,000.00	9,000.00	9,000.00	0.00	0.00
Combustibles, Lubricantes y Aditivos.	487,000.00	57,654.00	7,000.00	537,654.00	537,222.94	537,222.94	518,936.04	518,936.04	431.06	431.06
Vestuario, Blancos, Prendas de Protección y Artículos Deportivos.	87,000.00	47,000.00	47,000.00	87,000.00	80,866.98	80,866.98	80,866.98	80,866.98	6,133.02	6,133.02
Herramientas, Refacciones y Accesorios Menores.	247,154.76	1,500.00	0.00	248,654.76	221,552.37	221,552.37	214,337.17	214,337.17	27,102.39	27,102.39
Servicios Generales.	10,615,614.15	8,136,214.41	3,812,966.92	14,938,861.64	14,385,226.66	14,385,226.66	11,248,720.54	11,248,720.54	553,634.98	553,634.98
Servicios Básicos.	6,586,368.07	3,662,146.85	2,416,533.47	7,831,980.45	7,630,752.10	7,630,752.10	7,630,752.10	7,630,752.10	201,228.35	201,228.35
Servicios de Arrendamiento.	616,200.00	109,549.80	109,549.80	616,200.00	574,547.69	574,547.69	573,079.48	573,079.48	41,652.31	41,652.31
Servicios Profesionales, Científicos, Técnicos y Otros Servicios.	443,276.00	81,376.00	74,176.00	450,476.00	411,546.00	411,546.00	408,408.63	408,408.63	38,930.00	38,930.00
Servicios Financieros, Bancarios y Comerciales.	55,400.00	0.00	0.00	55,400.00	55,400.00	55,400.00	55,400.00	55,400.00	0.00	0.00
Servicios de Instalación, Reparación, Mantenimiento y Conservación.	717,000.00	3,337,642.71	480,902.17	3,573,740.54	3,507,352.38	3,507,352.38	670,646.84	670,646.84	86,388.16	86,388.16
Servicios de Comunicación Social y Publicidad.	0.00	49,435.14	0.00	49,435.14	49,435.14	49,435.14	49,435.14	49,435.14	0.00	0.00
Servicios de Traslado y Viáticos.	889,427.00	735,365.69	673,081.48	951,711.21	802,344.00	802,344.00	802,344.00	802,344.00	149,367.21	149,367.21
Servicios Oficiales.	10,000.00	18,428.00	11,428.00	17,000.00	12,841.00	12,841.00	12,841.00	12,841.00	4,159.00	4,159.00
Otros Servicios Generales.	1,297,943.08	142,271.22	47,296.00	1,392,918.30	1,341,008.35	1,341,008.35	1,045,813.35	1,045,813.35	51,909.95	51,909.95
Transferencias, Asignaciones, Subsidios y Otras Ayudas.	0.00	1,035,873.38	0.00	1,035,873.38	1,003,805.90	1,003,805.90	981,917.58	981,917.58	32,067.48	32,067.48
Subsidios y Subvenciones.	0.00	1,035,873.38	0.00	1,035,873.38	1,003,805.90	1,003,805.90	981,917.58	981,917.58	32,067.48	32,067.48
Bienes Muebles, Inmuebles e Intangibles.	120,000.00	29,585,234.99	1,666,648.30	28,038,586.69	27,909,872.74	27,909,872.74	14,202,879.10	14,202,879.10	128,713.95	128,713.95
Mobiliario y Equipo de Administración.	50,000.00	5,002,270.18	181,519.62	4,870,750.56	4,820,748.71	4,820,748.71	2,410,375.28	2,410,375.28	50,001.85	50,001.85
Mobiliario y Equipo Educativo y Recreativo.	0.00	14,748,917.34	101,683.48	14,647,233.86	14,647,233.52	14,647,233.52	7,162,586.27	7,162,586.27	0.34	0.34
Maquinaria, Otros Equipos y Herramientas.	70,000.00	9,834,047.47	1,383,445.20	8,520,602.27	8,441,890.51	8,441,890.51	4,629,917.55	4,629,917.55	78,711.76	78,711.76

[Handwritten signature]



ESTADO DEL EJERCICIO DEL PRESUPUESTO
CIERRE 2022
Sistema Chiapaneco de Radio, Televisión y Cinematografía
Del 01 de Enero al 31 de Diciembre de 2022
(Pesos)

CAPÍTULOS / CONCEPTOS	PRESUPUESTO AUTORIZADO				COMPROMETIDO	DEVENGADO	EJERCIDO	PAGADO	Variación Nominal	
	PRESUPUESTO DE EGRESOS APROBADO	AMPLIACIONES	REDUCCIONES	MODIFICADO					Modificado Comprometido	Modificado Devengado


Mtra. Yesenia Guadalupe Castañeda Fernández
Directora General del SCHRTyC





ESTADO DEL EJERCICIO DEL PRESUPUESTO
CIERRE 2022
Sistema Chiapaneco de Radio, Televisión y Cinematografía

Del 01 de Enero al 31 de Diciembre de 2022

(Pesos)

CAPÍTULOS / CONCEPTOS	PRESUPUESTO AUTORIZADO					COMPROMETIDO	DEVENGADO	EJERCIDO	PAGADO	Variación Nominal	
	PRESUPUESTO DE EGRESOS APROBADO	AMPLIACIONES	REDUCCIONES	MODIFICADO	MODIFICADO Comprometido					MODIFICADO Devengado	
TOTAL	71,302,472.91	47,239,672.89	10,496,459.42	108,045,686.38	106,272,685.72	106,272,685.72	86,771,968.32	86,756,498.32	1,773,000.66	1,773,000.66	
Servicios Personales.	59,125,509.93	8,080,536.23	4,851,664.17	62,354,381.99	61,349,787.78	61,349,787.78	58,764,944.79	58,764,944.79	1,004,594.21	1,004,594.21	
Remuneraciones al Personal de Carácter Permanente.	26,047,311.00	1,888,468.77	486,653.90	27,449,125.87	27,424,292.23	27,424,292.23	26,524,039.95	26,524,039.95	24,833.64	24,833.64	
Remuneraciones Adicionales y Especiales.	17,547,483.03	4,502,677.59	3,632,991.06	18,417,170.16	17,496,162.51	17,496,162.51	16,837,298.42	16,837,298.42	921,007.65	921,007.65	
Seguridad Social.	9,502,647.33	676,893.68	351,652.12	9,827,888.89	9,781,274.76	9,781,274.76	8,786,301.01	8,786,301.01	46,614.13	46,614.13	
Otras Prestaciones Sociales y Económicas.	3,100,966.30	910,555.78	315,737.50	3,695,784.58	3,689,029.46	3,689,029.46	3,658,276.59	3,658,276.59	6,755.12	6,755.12	
Pago de Estímulos a Servidores Públicos.	2,927,101.67	101,940.41	64,629.59	2,964,412.49	2,959,028.82	2,959,028.82	2,959,028.82	2,959,028.82	5,383.67	5,383.67	
Materiales y Suministros.	1,441,348.83	401,813.88	165,180.03	1,677,982.68	1,623,992.64	1,623,992.64	1,573,506.31	1,558,036.31	53,990.04	53,990.04	
Materiales de Administración, Emisión de Documentos y Artículos Oficiales.	351,694.07	61,058.27	73,526.35	339,225.99	326,579.24	326,579.24	314,974.69	314,974.69	12,646.75	12,646.75	
Alimentos y Utensilios.	149,500.00	62,825.93	0.00	212,325.93	209,233.45	209,233.45	199,853.45	184,383.45	3,092.48	3,092.48	
Materiales y Artículos de Construcción y de Reparación.	110,000.00	171,775.68	37,653.68	244,122.00	239,537.66	239,537.66	235,537.98	235,537.98	4,584.34	4,584.34	
Productos Químicos, Farmacéuticos y de Laboratorio.	9,000.00	0.00	0.00	9,000.00	9,000.00	9,000.00	9,000.00	9,000.00	0.00	0.00	
Combustibles, Lubricantes y Aditivos.	487,000.00	57,654.00	7,000.00	537,654.00	537,222.94	537,222.94	518,936.04	518,936.04	431.06	431.06	
Vestuario, Blancos, Prendas de Protección y Artículos Deportivos.	87,000.00	47,000.00	47,000.00	87,000.00	80,866.98	80,866.98	80,866.98	80,866.98	6,133.02	6,133.02	
Herramientas, Refacciones y Accesorios Menores.	247,154.76	1,500.00	0.00	248,654.76	221,552.37	221,552.37	214,337.17	214,337.17	27,102.39	27,102.39	
Servicios Generales.	10,615,614.15	8,136,214.41	3,812,966.92	14,938,861.64	14,385,226.66	14,385,226.66	11,248,720.54	11,248,720.54	553,634.98	553,634.98	
Servicios Básicos.	6,586,368.07	3,662,145.85	2,416,533.47	7,831,980.45	7,630,752.10	7,630,752.10	7,630,752.10	7,630,752.10	201,228.35	201,228.35	
Servicios de Arrendamiento.	616,200.00	109,549.80	109,549.80	616,200.00	574,547.69	574,547.69	573,079.48	573,079.48	41,652.31	41,652.31	
Servicios Profesionales, Científicos, Técnicos y Otros Servicios.	443,276.00	81,376.00	74,176.00	450,476.00	411,546.00	411,546.00	408,408.63	408,408.63	38,930.00	38,930.00	
Servicios Financieros, Bancarios y Comerciales.	55,400.00	0.00	0.00	55,400.00	55,400.00	55,400.00	55,400.00	55,400.00	0.00	0.00	
Servicios de Instalación, Reparación, Mantenimiento y Conservación.	717,000.00	3,337,642.71	480,902.17	3,573,740.54	3,507,352.38	3,507,352.38	670,646.84	670,646.84	66,388.16	66,388.16	
Servicios de Comunicación Social y Publicidad.	0.00	49,435.14	0.00	49,435.14	49,435.14	49,435.14	49,435.14	49,435.14	0.00	0.00	
Servicios de Traslado y Viáticos.	889,427.00	735,365.69	673,081.48	951,711.21	802,344.00	802,344.00	802,344.00	802,344.00	149,367.21	149,367.21	
Servicios Oficiales.	10,000.00	18,428.00	11,428.00	17,000.00	12,841.00	12,841.00	12,841.00	12,841.00	4,159.00	4,159.00	
Otros Servicios Generales.	1,297,943.08	142,271.22	47,296.00	1,392,918.30	1,341,008.35	1,341,008.35	1,045,813.35	1,045,813.35	51,909.95	51,909.95	
Transferencias, Asignaciones, Subsidios y Otras Ayudas.	0.00	1,035,873.38	0.00	1,035,873.38	1,003,805.90	1,003,805.90	981,917.58	981,917.58	32,067.48	32,067.48	
Subsidios y Subvenciones.	0.00	1,035,873.38	0.00	1,035,873.38	1,003,805.90	1,003,805.90	981,917.58	981,917.58	32,067.48	32,067.48	
Bienes Muebles, Inmuebles e Intangibles.	120,000.00	29,585,234.99	1,666,648.30	28,038,586.69	27,909,872.74	27,909,872.74	14,202,879.10	14,202,879.10	128,713.95	128,713.95	
Mobiliario y Equipo de Administración.	50,000.00	5,002,270.18	181,519.62	4,870,750.56	4,820,748.71	4,820,748.71	2,410,375.28	2,410,375.28	50,001.85	50,001.85	
Mobiliario y Equipo Educativo y Recreativo.	0.00	14,748,917.34	101,683.48	14,647,233.86	14,647,233.52	14,647,233.52	7,162,586.27	7,162,586.27	0.34	0.34	
Maquinaria, Otros Equipos y Herramientas.	70,000.00	9,834,047.47	1,383,445.20	8,520,602.27	8,441,890.51	8,441,890.51	4,629,917.55	4,629,917.55	78,711.76	78,711.76	



CHIAPAS
GOBIERNO DEL ESTADO

ESTADO DEL EJERCICIO DEL PRESUPUESTO
CIERRE 2022
Sistema Chiapaneco de Radio, Televisión y Cinematografía
Del 01 de Enero al 31 de Diciembre de 2022
(Pesos)

CAPÍTULOS / CONCEPTOS	PRESUPUESTO AUTORIZADO				COMPROMETIDO	DEVENGADO	EJERCIDO	PAGADO	Variación Nominal	
	PRESUPUESTO DE EGRESOS APROBADO	AMPLIACIONES	REDUCCIONES	MODIFICADO					Modificado Comprometido	Modificado Devengado



Mtra. Yesenia Guadalupe Castañeda-Fernandez
Directora General del SCHRTyC





ESTADO DEL EJERCICIO DEL PRESUPUESTO
CIERRE A DICIEMBRE DE 2022
Sistema Chiapaneco de Radio, Televisión y Cinematografía

31 de Diciembre de 2022
(Pesos)

Página 1 de 2
Fecha de Impresión: 10/02/2023 12:50:23 p.m

CAPÍTULOS / CONCEPTOS	PRESUPUESTO AUTORIZADO				COMPROMETIDO	DEVENGADO	EJERCIDO	PAGADO	Variación Nominal	
	PRESUPUESTO DE EGRESOS APROBADO	AMPLIACIONES	REDUCCIONES	MODIFICADO					Modificado Comprometido	Modificado Devengado
TOTAL	71,302,472.91	47,239,672.89	10,496,459.42	108,045,686.38	106,272,685.72	106,272,685.72	86,771,968.32	86,756,498.32	1,773,000.66	1,773,000.66
Servicios Personales.	59,125,509.93	8,080,536.23	4,851,664.17	62,354,381.99	61,349,787.78	61,349,787.78	58,764,944.79	58,764,944.79	1,004,594.21	1,004,594.21
Remuneraciones al Personal de Carácter Permanente.	26,047,311.00	1,888,468.77	486,653.90	27,449,125.87	27,424,292.23	27,424,292.23	26,524,039.95	26,524,039.95	24,833.64	24,833.64
Remuneraciones Adicionales y Especiales.	17,547,483.63	4,502,677.59	3,632,991.06	18,417,170.16	17,496,162.51	17,496,162.51	16,837,298.42	16,837,298.42	921,007.65	921,007.65
Seguridad Social.	9,502,647.33	676,893.68	351,652.12	9,827,888.89	9,781,274.76	9,781,274.76	8,786,301.01	8,786,301.01	46,614.13	46,614.13
Otras Prestaciones Sociales y Económicas.	3,100,966.30	910,555.78	315,737.50	3,695,784.58	3,689,029.46	3,689,029.46	3,658,276.59	3,658,276.59	6,755.12	6,755.12
Pago de Estímulos a Servidores Públicos.	2,927,101.67	101,940.41	64,629.59	2,964,412.49	2,959,028.82	2,959,028.82	2,959,028.82	2,959,028.82	5,383.67	5,383.67
Materiales y Suministros.	1,441,348.83	401,813.88	165,180.03	1,677,982.68	1,623,992.64	1,623,992.64	1,573,506.31	1,558,036.31	53,990.04	53,990.04
Materiales de Administración, Emisión de Documentos y Artículos Oficiales.	351,694.07	61,058.27	73,526.35	339,225.99	326,579.24	326,579.24	314,974.69	314,974.69	12,646.75	12,646.75
Alimentos y Utensilios.	149,500.00	62,825.93	0.00	212,325.93	209,233.45	209,233.45	199,853.45	184,383.45	3,092.48	3,092.48
Materiales y Artículos de Construcción y de Reparación.	110,000.00	171,775.68	37,653.68	244,122.00	239,537.66	239,537.66	235,537.98	235,537.98	4,584.34	4,584.34
Productos Químicos, Farmacéuticos y de Laboratorio.	9,000.00	0.00	0.00	9,000.00	9,000.00	9,000.00	9,000.00	9,000.00	0.00	0.00
Combustibles, Lubricantes y Aditivos.	487,000.00	57,654.00	7,000.00	537,654.00	537,222.94	537,222.94	518,936.04	518,936.04	431.06	431.06
Vestuario, Blancos, Prendas de Protección y Artículos Deportivos.	87,000.00	47,000.00	47,000.00	87,000.00	80,866.98	80,866.98	80,866.98	80,866.98	6,133.02	6,133.02
Herramientas, Refacciones y Accesorios Menores.	247,154.76	1,500.00	0.00	248,654.76	221,552.37	221,552.37	214,337.17	214,337.17	27,102.39	27,102.39
Servicios Generales.	10,615,614.15	8,136,214.41	3,812,966.92	14,938,861.64	14,385,226.66	14,385,226.66	11,248,720.54	11,248,720.54	553,634.98	553,634.98
Servicios Básicos.	6,586,368.07	3,662,145.85	2,416,533.47	7,831,980.45	7,630,752.10	7,630,752.10	7,630,752.10	7,630,752.10	201,228.35	201,228.35
Servicios de Arrendamiento.	616,200.00	109,549.80	109,549.80	616,200.00	574,547.69	574,547.69	573,079.48	573,079.48	41,652.31	41,652.31
Servicios Profesionales, Científicos, Técnicos y Otros Servicios.	443,276.00	81,376.00	74,176.00	450,476.00	411,546.00	411,546.00	408,408.63	408,408.63	38,930.00	38,930.00
Servicios Financieros, Bancarios y Comerciales.	55,400.00	0.00	0.00	55,400.00	55,400.00	55,400.00	55,400.00	55,400.00	0.00	0.00
Servicios de Instalación, Reparación, Mantenimiento y Conservación.	717,000.00	3,337,642.71	480,902.17	3,573,740.54	3,507,352.38	3,507,352.38	670,646.84	670,646.84	66,388.16	66,388.16
Servicios de Comunicación Social y Publicidad.	0.00	49,435.14	0.00	49,435.14	49,435.14	49,435.14	49,435.14	49,435.14	0.00	0.00
Servicios de Traslado y Viáticos.	889,427.00	735,365.69	673,081.48	951,711.21	802,344.00	802,344.00	802,344.00	802,344.00	149,367.21	149,367.21
Servicios Oficiales.	10,000.00	18,428.00	11,428.00	17,000.00	12,841.00	12,841.00	12,841.00	12,841.00	4,159.00	4,159.00
Otros Servicios Generales.	1,297,943.08	142,271.22	47,296.00	1,392,918.30	1,341,008.35	1,341,008.35	1,045,813.35	1,045,813.35	51,909.95	51,909.95
Transferencias, Asignaciones, Subsidios y Otras Ayudas.	0.00	1,035,873.38	0.00	1,035,873.38	1,003,805.90	1,003,805.90	981,917.58	981,917.58	32,067.48	32,067.48
Subsidios y Subvenciones.	0.00	1,035,873.38	0.00	1,035,873.38	1,003,805.90	1,003,805.90	981,917.58	981,917.58	32,067.48	32,067.48
Bienes Muebles, Inmuebles e Intangibles.	120,000.00	29,585,234.99	1,666,648.30	28,038,586.69	27,909,872.74	27,909,872.74	14,202,879.10	14,202,879.10	128,713.95	128,713.95
Mobiliario y Equipo de Administración.	50,000.00	5,002,270.18	181,519.62	4,870,750.56	4,820,748.71	4,820,748.71	2,410,375.28	2,410,375.28	50,001.85	50,001.85
Mobiliario y Equipo Educativo y Recreativo.	0.00	14,748,917.34	101,683.48	14,647,233.86	14,647,233.52	14,647,233.52	7,162,586.27	7,162,586.27	0.34	0.34
Maquinaria, Otros Equipos y Herramientas.	70,000.00	9,834,047.47	1,383,445.20	8,520,602.27	8,441,890.51	8,441,890.51	4,629,917.55	4,629,917.55	78,711.76	78,711.76




ESTADO DEL EJERCICIO DEL PRESUPUESTO
CIERRE A DICIEMBRE DE 2022
Sistema Chiapaneco de Radio, Televisión y Cinematografía

31 de Diciembre de 2022
(Pesos)

Página 2 de 2
Fecha de Impresión: 10/02/2023 12:50:23 p.m

CAPÍTULOS / CONCEPTOS	PRESUPUESTO AUTORIZADO				COMPROMETIDO	DEVENGADO	EJERCIDO	PAGADO	Variación Nominal	
	PRESUPUESTO DE EGRESOS APROBADO	AMPLIACIONES	REDUCCIONES	MODIFICADO					Modificado Comprometido	Modificado Devengado


Mtra. Yésenia Guadalupe Castañeda Fernández
Directora General del SCHRTyC

X
↑



GOBIERNO CONSTITUCIONAL DEL ESTADO DE CHIAPAS

SECRETARÍA DE HACIENDA

Análisis de Partidas por Clasificación Administrativa

SISTEMA PRESUPUESTARIO 2022

(PESOS)

CIERRE DE DICIEMBRE

EP-01

Página 1 de 17

2.1.1.2.0.770 Sistema Chiapaneco de Radio, Televisión y Cinematografía

sábado, 31 de diciembre de 2022

Table with columns: UR, FI, FSF, SSF, PS, PP, OA, AI, PT, MPIO, GA, COGC, GASTO, GTO, AG, TG, TR, FF, SFTE, RM, PF, CP, DM, DESCRIPCIÓN, Presupuesto Aprobado, Modificación Neta, Presupuesto Modificado, Presupuesto Liberado, Presupuesto por Liberar, Presupuesto Ministrado, Presupuesto Comprometido, Presupuesto Devengado, Presupuesto Ejercido, Presupuesto Pagado, Subejercicio.

MTRA. YESENIA GUADALUPE CASTAÑEDA FERNÁNDEZ

DIRECTORA GENERAL DEL SCRTRC

Handwritten signature of Yesenia Guadalupe Castañeda Fernández

K. P. OSCAR ARMANDO CASTELLANOS CONSTANTINO
JEFÉ DE LA UNIDAD DE APOYO ADMINISTRATIVO

Handwritten signature of Oscar Armando Castellanos Constantino



GOBIERNO CONSTITUCIONAL DEL ESTADO DE CHIAPAS

SECRETARÍA DE HACIENDA

Por Capítulos, Concepto, Partida Genérica y Partida Específica por Clasificación Administrativa

SISTEMA PRESUPUESTARIO 2022

(PESOS)

CIERRE DE DICIEMBRE

EP-03

Página 1 de 5

sábado, 31 de diciembre de 2022

Table with columns: Capitulo/Concepto/Partida/Gasto, Descripción, Presupuesto Aprobado, Modificación Neta, Presupuesto Modificado, Presupuesto Liberado, Presupuesto por Liberar, Presupuesto Ministrado, Presupuesto Comprometido, Presupuesto Devengado, Presupuesto Ejercido, Presupuesto Pagado, Subejercicio. Includes rows for INSTITUCIONALES and various sub-items.

MTRA. YESENIA GUADALUPE CASTAÑEDA FERNANDEZ DIRECTORA GENERAL DEL SCARTYC

P. OSCAR ARMANDO CASTELLANOS CONSTANTINO JEFE DE LA UNIDAD DE APOYO ADMINISTRATIVO



GOBIERNO CONSTITUCIONAL DEL ESTADO DE CHIAPAS

SECRETARÍA DE HACIENDA

Resumen Tipo de Gasto y Partida

SISTEMA PRESUPUESTARIO 2022

(PESOS)

CIERRE DE DICIEMBRE

EP-08

Página 1 de 6

2.1.1.2.0.770 Sistema Chiapaneco de Radio, Televisión y Cinematografía

sábado, 31 de diciembre de 2022

Table with columns: TIPO GASTO / CAPÍTULOS / CONCEPTOS / PARTIDAS, DESCRIPCIÓN, Presupuesto Aprobado, Modificación Neta, Presupuesto Modificado, Presupuesto Liberado, Presupuesto por Liberar, Presupuesto Ministrado, Presupuesto Comprometido, Presupuesto Devengado, Presupuesto Ejercido, Presupuesto Pagado, Subejercicio. Includes sub-totals for Gran Total, Total Institucional, Total Inversión, Total Institucional Inversión, and detailed breakdowns for Gasto Corriente (1000) including Services Personnel (1100), Social Security (1400), and Other Social and Economic Services (1500).

MTRA. YESENIA GUADALUPE CASTAÑEDA FERNANDEZ DIRECTORA GENERAL DEL SCRHTYC

Handwritten signature of Mtra. Yesenia Guadalupe Castañeda Fernandez

C. P. OSCAR ARMANDO CASTELLANOS CONSTANTINO JEFE DE LA UNIDAD DE APOYO ADMINISTRATIVO

Handwritten signature of C. P. Oscar Armando Castellanos Constantino



GOBIERNO CONSTITUCIONAL DEL ESTADO DE CHIAPAS

SECRETARÍA DE HACIENDA

1 - No Etiquetado - Recursos Fiscales (Clasificación Administrativa)

SISTEMA PRESUPUESTARIO 2022

(PESOS)

CIERRE DE DICIEMBRE

EP-1

Página 1 de 1

sábado, 31 de diciembre de 2022

2.1.1.2.0.770 Sistema Chiapaneco de Radio, Televisión y Cinematografía

UR	FI	FUN	SF	SSFP	PP	CA	AI	PT	MP	IO	GA	COGC	GASTO	TG	TR	FF	DESCRIPCIÓN	Presupuesto Aprbado	Modificación Neta	Presupuesto Modificado	Presupuesto Liberado	Presupuesto por Liberar	Presupuesto Ministrado	Presupuesto Comprometido	Presupuesto Devengado	Presupuesto Ejercido	Presupuesto Pagado	Subejercicio					
Gran Total																		0.00	1,035,873.38	1,035,873.38	1,035,873.38	0.00	1,035,873.38	1,003,805.90	1,003,805.90	981,917.58	981,917.58	32,067.48					
Total																		0.00	1,035,873.38	1,035,873.38	1,035,873.38	0.00	1,035,873.38	1,003,805.90	1,003,805.90	981,917.58	981,917.58	32,067.48					
TOTAL FUENTE DE FINANCIAMIENTO																		0.00	1,035,873.38	1,035,873.38	1,035,873.38	0.00	1,035,873.38	1,003,805.90	1,003,805.90	981,917.58	981,917.58	32,067.48					
TOTAL GLOBAL FUNCIÓN 4 Recreación, Cultura y Otras Manifestaciones Sociales																		0.00	1,035,873.38	1,035,873.38	1,035,873.38	0.00	1,035,873.38	1,003,805.90	1,003,805.90	981,917.58	981,917.58	32,067.48					
TOTAL GLOBAL SUBFUENTE DE FINANCIAMIENTO 5 Recursos del Ejercicio																		0.00	1,035,873.38	1,035,873.38	1,035,873.38	0.00	1,035,873.38	1,003,805.90	1,003,805.90	981,917.58	981,917.58	32,067.48					
INSTITUCIONALES																		0.00	1,035,873.38	1,035,873.38	1,035,873.38	0.00	1,035,873.38	1,003,805.90	1,003,805.90	981,917.58	981,917.58	32,067.48					
05	2	4	3	1	B	087	01	S01	A005				Administración de los Recursos Humanos, Financieros y Materiales	0.00	1,035,873.38	1,035,873.38	1,035,873.38	0.00	1,035,873.38	1,003,805.90	1,003,805.90	981,917.58	981,917.58	32,067.48									
05	2	4	3	1	B	087	01	S01	A005	000	A	1	4000	Transferencias, Asignaciones, Subsidios y Otras Ayudas.	0.00	1,035,873.38	1,035,873.38	1,035,873.38	0.00	1,035,873.38	1,003,805.90	1,003,805.90	981,917.58	981,917.58	32,067.48								
05	2	4	3	1	B	087	01	S01	A005	000	A	1	43909 1 1 1	Subsidios por Otras Medidas Económicas.	0.00	1,035,873.38	1,035,873.38	1,035,873.38	0.00	1,035,873.38	1,003,805.90	1,003,805.90	981,917.58	981,917.58	32,067.48								


MTRA. YESENIA GUADALUPE CASTAÑEDA FERNANDEZ
 DIRECTORA GENERAL DEL SCHRtyC


C. P. OSCAR ARMANDO CASTELLANOS CONSTANTINO
 JEFE DE LA UNIDAD DE APOYO ADMINISTRATIVO



**GOBIERNO CONSTITUCIONAL DEL ESTADO DE CHIAPAS
SECRETARÍA DE HACIENDA**

1 - No Etiquetado - Ingresos Propios (Clasificación Administrativa)

SISTEMA PRESUPUESTARIO 2022

(PESOS)

CIERRE DE DICIEMBRE

EP-4

Página 1 de 1

sábado, 31 de diciembre de 2022

2.1.1.2.0.770 Sistema Chiapaneco de Radio, Televisión y Cinematografía

UR FI FUN SF SFPSP PP OA AI PT MPIO GA COGC GASTO TG TR FF

DESCRIPCIÓN

	Presupuesto Aprobado	Modificación Neta	Presupuesto Modificado	Presupuesto Liberado	Presupuesto por Liberar	Presupuesto Ministrado	Presupuesto Comprometido	Presupuesto Devengado	Presupuesto Ejercido	Presupuesto Pagado	Subejercicio
Gran Total	150,000.00	54,877.88	204,877.88	91,406.66	113,471.22	91,406.66	75,996.00	75,996.00	29,828.00	29,828.00	128,881.88
Total	150,000.00	54,877.88	204,877.88	91,406.66	113,471.22	91,406.66	75,996.00	75,996.00	29,828.00	29,828.00	128,881.88
TOTAL FUENTE DE FINANCIAMIENTO	150,000.00	54,877.88	204,877.88	91,406.66	113,471.22	91,406.66	75,996.00	75,996.00	29,828.00	29,828.00	128,881.88
TOTAL GLOBAL FUNCIÓN 4 Recreación, Cultura y Otras Manifestaciones Sociales	150,000.00	54,877.88	204,877.88	91,406.66	113,471.22	91,406.66	75,996.00	75,996.00	29,828.00	29,828.00	128,881.88
TOTAL GLOBAL SUBFUENTE DE FINANCIAMIENTO B Economías de Ejercicios Anteriores	0.00	54,877.88	54,877.88	54,877.88	0.00	54,877.88	46,168.00	46,168.00	0.00	0.00	8,709.88
INSTITUCIONALES	0.00	54,877.88	54,877.88	54,877.88	0.00	54,877.88	46,168.00	46,168.00	0.00	0.00	8,709.88
05 2 4 3 1 B 087 01 S01 A008 Recursos de Ingresos Propios	0.00	54,877.88	54,877.88	54,877.88	0.00	54,877.88	46,168.00	46,168.00	0.00	0.00	8,709.88
05 2 4 3 1 B 087 01 S01 A006 000 A 0 5000 Bienes Muebles, Inmuebles e Intangibles.	0.00	54,877.88	54,877.88	54,877.88	0.00	54,877.88	46,168.00	46,168.00	0.00	0.00	8,709.88
05 2 4 3 1 B 087 01 S01 A008 000 A 0 56501 2 1 4 Equipos y Aparatos de Comunicaciones y Telecomunicaciones.	0.00	54,877.88	54,877.88	54,877.88	0.00	54,877.88	46,168.00	46,168.00	0.00	0.00	8,709.88
TOTAL GLOBAL SUBFUENTE DE FINANCIAMIENTO S Recursos del Ejercicio	150,000.00	0.00	150,000.00	36,528.78	113,471.22	36,528.78	29,828.00	29,828.00	29,828.00	29,828.00	120,172.00
INSTITUCIONALES	150,000.00	0.00	150,000.00	36,528.78	113,471.22	36,528.78	29,828.00	29,828.00	29,828.00	29,828.00	120,172.00
05 2 4 3 1 B 087 01 S01 A008 Recursos de Ingresos Propios	150,000.00	0.00	150,000.00	36,528.78	113,471.22	36,528.78	29,828.00	29,828.00	29,828.00	29,828.00	120,172.00
05 2 4 3 1 B 087 01 S01 A008 000 A 0 2000 Materiales y Suministros.	30,000.00	0.00	30,000.00	30,000.00	0.00	30,000.00	29,828.00	29,828.00	29,828.00	29,828.00	172.00
05 2 4 3 1 B 087 01 S01 A008 000 A 0 24401 1 1 4 Madera y Productos de Madera.	30,000.00	0.00	30,000.00	30,000.00	0.00	30,000.00	29,828.00	29,828.00	29,828.00	29,828.00	172.00
05 2 4 3 1 B 087 01 S01 A008 000 A 0 5000 Bienes Muebles, Inmuebles e Intangibles.	120,000.00	0.00	120,000.00	6,528.78	113,471.22	6,528.78	0.00	0.00	0.00	0.00	120,000.00
05 2 4 3 1 B 087 01 S01 A008 000 A 0 51501 2 1 4 Bienes Informáticos.	30,000.00	0.00	30,000.00	6,528.78	43,471.22	6,528.78	0.00	0.00	0.00	0.00	50,000.00
05 2 4 3 1 B 087 01 S01 A008 000 A 0 56702 2 1 4 Refacciones y Accesorios Mayores.	70,000.00	0.00	70,000.00	0.00	70,000.00	0.00	0.00	0.00	0.00	0.00	70,000.00

MTRA. YESENIA GUADALUPE CASTAÑEDA FERNANDEZ
DIRECTORA GENERAL DEL SCRHTYC

R. P. OSCAR ARMANDO CASTELLANOS CONSTANTINO
JEFE DE LA UNIDAD DE APOYO ADMINISTRATIVO



GOBIERNO CONSTITUCIONAL DEL ESTADO DE CHIAPAS

SECRETARÍA DE HACIENDA

1 - No Etiquetado - Recursos Federales (Clasificación Administrativa)

SISTEMA PRESUPUESTARIO 2022

(PESOS)

CIERRE DE DICIEMBRE

EP-5

Página 1 de 23

sábado, 31 de diciembre de 2022

2.1.1.2.0.770 Sistema Chiapaneco de Radio, Televisión y Cinematografía

UR FI FUN SF SFP5 PP OA AI PT MPID GA COGC GASTO TG TR FF

DESCRIPCIÓN

Table with 13 columns: Presupuesto Aprobado, Modificación Neta, Presupuesto Modificado, Presupuesto Liberado, Presupuesto por Liberar, Presupuesto Ministrado, Presupuesto Comprometido, Presupuesto Devengado, Presupuesto Ejercido, Presupuesto Pagado, Subejercicio. Rows include Gran Total, Total, and various institutional items with descriptions like 'Servicios Generales', 'Servicio de Telefonía Celular', etc.

MTRA. YESENIA GUADALUPE CASTAÑEDA FERNANDEZ DIRECTORA GENERAL DEL SCRtyC

Handwritten signature of Mtra. Yesenia Guadalupe Castañeda Fernandez

C. P. OSCAR ARMANDO CASTELLANOS CONSTANTINO JEFE DE LA UNIDAD DE APOYO ADMINISTRATIVO

Handwritten signature of C. P. Oscar Armando Castellanos Constantino